

COMUNE DI PELAGO

(Città Metropolitana di Firenze)



RELAZIONE AL RENDICONTO DELLA GESTIONE ESERCIZIO 2020

(articolo 151 c. 6 del Decreto Legislativo 18 agosto 2000, n. 267 e articolo 11, comma 6 del Decreto Legislativo 23 giugno 2011, n. 118)

Sommario

1- SEZIONE 1 – IDENTITA' DELL'ENTE LOCALE

- 1.1 - Il profilo istituzionale
- 1.2 - Lo scenario
- 1.3 - L'assetto organizzativo
- 1.4 – Elenco delle partecipazioni
- 1.5 - Il disegno strategico
- 1.6 - Le politiche fiscali

2 -SEZIONE 2 – TECNICA DELLA GESTIONE

- 2.1 - ASPETTI FINANZIARI
 - 2.1.1 - La gestione dei residui – Il riaccertamento ordinario
 - 2.1.2 - La gestione di competenza
 - 2.1.3 - Le variazioni alla previsioni finanziarie
 - 2.1.4 - Definizione delle risorse disponibili
 - 2.1.5 - Le principali voci di entrate correnti del bilancio
 - 2.1.6 - Le principali voci di spesa corrente del bilancio
 - 2.1.7 - L'andamento della gestione finanziaria - entrate
 - 2.1.8 - L'andamento della gestione finanziaria – Andamento gestione finanziaria
 - 2.1.9 - L'andamento della gestione finanziaria - spese correnti per missioni programmi e macroaggregati
 - 2.1.10 - L'andamento della gestione finanziaria – spese in conto capitale per missioni, programmi e macroaggregati
 - 2.1.11 - I proventi delle concessioni edilizie
 - 2.1.12 - Le politiche di investimento
 - 2.1.13 - Gli equilibri di bilancio
 - 2.1.14 - Il Fondo Pluriennale vincolato
 - 2.1.15 - I Fondo crediti di dubbia esigibilità
 - 2.1.16 - Il risultato della gestione finanziaria
 - 2.1.17 - Tempestività dei pagamenti

2.2 – ASPETTI ECONOMICI E PATRIMONIALI

- 2.2.1 – Conto Economico
- 2.2.2 – Conto del Patrimonio

a cura della Responsabile del Servizio Finanziario

Patrizia Masi

La relazione al rendiconto di gestione è prevista dal comma 6 dell'art. 151 del Decreto Legislativo 18 agosto 2000, n. 267, con il quale è stato stabilito che al Rendiconto è allegata una relazione della Giunta sulla gestione che esprime valutazioni di efficacia dell'azione condotta sulla base dei risultati conseguiti.

La relazione sulla gestione e' un documento illustrativo della gestione dell'ente, nonché dei fatti di rilievo verificati dopo la chiusura dell'esercizio, contiene ogni eventuale informazione utile ad una migliore comprensione dei dati contabili, ed e' predisposto secondo le modalità previste dall'art. 11, comma 6, del decreto legislativo 23 giugno 2011, n. 118, e successive modificazioni.

Tali norme, nello stabilire i principi generali in materia di contabilità, impongono agli Enti locali un processo che si avvia con la programmazione, prosegue con la gestione e si conclude con la fase della rendicontazione, che deve permettere la verifica del raggiungimento degli obiettivi, della realizzazione dei programmi e del rispetto degli equilibri economici e finanziari.

Nell'ambito del processo di rendicontazione, devono essere evidenziati i risultati di gestione, sia sotto l'aspetto finanziario che sotto l'aspetto economico-patrimoniale ed a tal fine viene richiesta l'approvazione da parte dell'organo consiliare entro il 30 aprile del documento contabile del "rendiconto di gestione", contenente il conto del bilancio, il conto economico ed il conto del patrimonio.

Il Rendiconto dell'esercizio finanziario 2020, è stato redatto secondo gli schemi del D.Lgs. 118/2011.

Il conto del bilancio espone i risultati della gestione finanziaria, il conto economico rileva i risultati della gestione economica ed il conto del patrimonio evidenzia le consistenze iniziali e finali delle voci patrimoniali.

SEZIONE 1- IDENTITA' DELL'ENTE LOCALE

La presente sezione fornisce un profilo introduttivo dell'Ente, illustrando l'ambito in cui opera l'Ente, la struttura politico-amministrativa ed organizzativa, nonché le principali politiche gestionali attuate o da attuare.

1.1 – IL PROFILO ISTITUZIONALE

In tale sezione si dà una breve descrizione del ruolo attribuito all'Ente da norme legislative, statuto e regolamenti interni e della struttura politico-amministrativa.

L'Ente locale secondo quanto previsto dalla Costituzione è un Ente dotato di una propria autonomia, che rappresenta la propria comunità, ne cura gli interessi, ne promuove e ne coordina lo sviluppo.

LE FUNZIONI DELL'ENTE.

Le competenze dell'Ente sono definite dalle leggi nazionali o regionali che stabiliscono funzioni proprie o delegate.

GLI ORGANI ISTITUZIONALI

Sono organi di governo del Comune, il Consiglio, la Giunta e il Sindaco. Il Consiglio è l'organo di indirizzo e di controllo politico e amministrativo dell'Ente ed ha competenza limitatamente agli atti fondamentali elencati all'art. 42 del D.Lgs n. 267/2000. La Giunta è l'organo esecutivo dell'Ente ed è composta attualmente dal Sindaco e da 4 Assessori, in base a quanto previsto dalla legge e dallo Statuto dell'Ente. Ogni Assessore esercita le funzioni che gli sono state delegate dal Sindaco, che alla data del 31 dicembre 2020 erano le seguenti:

Assessore n. 1

- Lavori pubblici e decoro Urbano;

- Urbanistica ed Edilizia privata;
- Programmazioni, investimenti e ricerca finanziamenti;
- Sviluppo economico, attività produttive e turismo, progetto “Ghiberti”;
- Politiche giovanili;
- Agricoltura, caccia e pesca;

Assessore n. 2

- Bilancio, Tributi e politiche finanziarie;
- Personale organizzazione e formazione;
- Società partecipate e gestione associate
- Rapporti con il Consiglio Comunale e l'Unione dei Comuni;
- Cultura;
- Ambiente e politiche dei rifiuti;

Assessore n. 3

- Pubblica Istruzione e politiche per l'infanzia;
- Mobilità e trasporti;
- Rapporti con le Associazioni e Volontariato;
- Sport;
- Innovazione, comunicazione a partecipazione;
- Foresta Modello
- Cultura della legalità;

Assessore n. 4

- Politiche socio-sanitarie e per la casa;
- Cooperazione e gemellaggi;
- Politiche di accoglienza e cooperazione;
- Economia civile;

Consigliere con deleghe

- Memoria;
- Pari Opportunità;

Il Sindaco ha mantenuto di propria competenza le seguenti materie:

- Politiche del lavoro;
- Protezione civile, bonifica e assetto idrogeologico;
- Polizia municipale e sicurezza pubblica;
- Riassetto Istituzionale;
- Attuazione del Programma;

Il Sindaco esercita le funzioni che gli sono attribuite dalla legge nonché dallo statuto e dai regolamenti dell'Ente.

1.2 - LO SCENARIO

Nel presente capitolo si illustra sinteticamente il contesto sociale ed economico del territorio in cui opera l'Ente, fornendo dati relativi alla popolazione, al territorio ed all'economia insediata.

La popolazione consta di 7.743 abitanti al 31 dicembre 2020 di cui 3799 maschi e 3944 femmine, e suddivisa in 3.379 nuclei familiari.

Tabelle di supporto della descrizione dello scenario

Tabella 1 - Notizie varie attinenti al comune di PELAGO al 31 dicembre 2020.

L'evoluzione dei dati relativi alla popolazione indicano una sostanziale invarianza del numero degli abitanti rispetto agli ultimi anni.

1.1	Popolazione residente	7.743
1.2	Nuclei familiari	3.379
1.3	circostrizioni	0
1.4	Frazioni geografiche	14
1.5	<i>Superficie comunale Kmq</i>	54

Tabella 2 - Assetto del territorio e dell'ambiente del comune di PELAGO al 31 dicembre 2020.

Piano regolatore approvato

Regolamento Urbanistico approvato con Deliberazione del Consiglio Comunale n. 37 del 25/05/2000 e varianti per la reiterazione dei vincoli e modifiche di assestamento approvate con Deliberazioni del Consiglio Comunale n. 67 del 26/11/2007 e n. 7 dell'08/04/2014.

Economia insediata

Comune: PELAGO

Soggetti-Osservatorio delle partite IVA (Aperture)-Anno 2019

Natura giuridica	Aperture anno 2019	
	numero titolari	variazione annua
Ditte individuali	38	-13,64%
Società di persone	4	300,00%
Società di capitali	3	-25,00%
Non residenti	1	100,00%
Altre forme giuridiche	0	0,00%
TOTALE	46	-6,12%

Dati aggiornati a febbraio 2020

Comune: PELAGO

Soggetti-Osservatorio delle partite IVA (Aperture)-Anno 2020

Natura giuridica	aperture gennaio 2020			aperture febbraio 2020			aperture marzo 2020		
	numero titolari	var % mese preced.	var % mese corrisp.	numero titolari	var % mese preced.	var % mese corrisp.	numero titolari	var % mese preced.	var % mese corrisp.
Ditte individuali	8	100,00%	14,29%	8	0,00%	100,00%	3	-62,50%	-50,00%
Società di persone	1	100,00%	-50,00%	0	-100,00%	-100,00%	0	0,00%	0,00%
Società di capitali	0	-100,00%	0,00%	1	100,00%	100,00%	0	-100,00%	0,00%
Non residenti	0	0,00%	0,00%	0	0,00%	0,00%	0	0,00%	0,00%
Altre forme giuridiche	0	0,00%	0,00%	0	0,00%	0,00%	0	0,00%	0,00%
TOTALE	9	800,00%	0,00%	9	0,00%	80,00%	3	-66,67%	-50,00%

Dati aggiornati a novembre 2020

Comune: PELAGO

Soggetti-Osservatorio delle partite IVA (Aperture)-Anno 2020

Natura giuridica	aperture aprile 2020			aperture maggio 2020			aperture giugno 2020		
	numero titolari	var % mese preced.	var % mese corrisp.	numero titolari	var % mese preced.	var % mese corrisp.	numero titolari	var % mese preced.	var % mese corrisp.
Ditte individuali	3	0,00%	50,00%	2	-33,33%	-50,00%	0	-100,00%	-100,00%

Società di persone	0	0,00%	0,00%	0	0,00%	0,00%	0	0,00%	0,00%
Società di capitali	1	100,00%	100,00%	0	-100,00%	0,00%	0	0,00%	0,00%
Non residenti	0	0,00%	0,00%	0	0,00%	0,00%	0	0,00%	0,00%
Altre forme giuridiche	0	0,00%	0,00%	0	0,00%	0,00%	0	0,00%	0,00%
TOTALE	4	33,33%	100,00%	2	-50,00%	-50,00%	0	-100,00%	-100,00%

Dati aggiornati a novembre 2020

Comune: PELAGO

Soggetti-Osservatorio delle partite IVA (Aperture)-Anno 2020

Natura giuridica	aperture luglio 2020			aperture agosto 2020			aperture settembre 2020		
	numero titolari	var % mese preced.	var % mese corrisp.	numero titolari	var % mese preced.	var % mese corrisp.	numero titolari	var % mese preced.	var % mese corrisp.
Ditte individuali	5	100,00%	66,67%	2	-60,00%	100,00%	2	0,00%	-33,33%
Società di persone	0	0,00%	-100,00%	0	0,00%	0,00%	0	0,00%	0,00%
Società di capitali	0	0,00%	0,00%	0	0,00%	-100,00%	0	0,00%	0,00%
Non residenti	0	0,00%	0,00%	0	0,00%	0,00%	0	0,00%	-100,00%
Altre forme giuridiche	0	0,00%	0,00%	0	0,00%	0,00%	0	0,00%	0,00%
TOTALE	5	100,00%	25,00%	2	-60,00%	0,00%	2	0,00%	-50,00%

Dati aggiornati a novembre 2020

STATISTICHE - DICHIARAZIONI 2019 ANNO DI IMPOSTA 2018

Comune: PELAGO

Tipo di imposta: IVA

Tipologia contribuente: Totale

Tematica: Caratteristiche dei contribuenti

Classificazione: Sezione di attività

Sezione di attività	Numero contribuenti IVA	
	Numero	Percentuale
Agricoltura, silvicoltura e pesca	35	7,1%
Estrazione di minerali da cave e miniere		
Attività manifatturiere	76	15,42%
Fornitura di energia elettrica, gas, vapore e aria condizionata	1	0,2%
Fornitura di acqua; reti fognarie, attività gestione rifiuti e risanamento		
Costruzioni	84	17,04%

Commercio all'ingrosso e al dettaglio; riparazione di autoveicoli e motocicli	104	21,09%
Trasporto e magazzinaggio	17	3,45%
Attività dei servizi di alloggio e di ristorazione	25	5,07%
Servizi di informazione e comunicazione	6	1,22%
Attività finanziarie e assicurative	1	0,2%
Attività immobiliari	28	5,68%
Attività professionali, scientifiche e tecniche	61	12,37%
Noleggio, agenzie di viaggio, servizi di supporto alle imprese	11	2,23%
Amministrazione pubblica e difesa; assicurazione sociale obbligatoria	1	0,2%
Istruzione	2	0,41%
Sanità e assistenza sociale	16	3,25%
Attività artistiche, sportive, di intrattenimento e divertimento	3	0,61%
Altre attività di servizi	22	4,46%
Attività di famiglie e convivenze		
Organizzazioni ed organismi extraterritoriali		
Attività non classificabile		
Totale	493	100%

I dati si riferiscono alla residenza del soggetto

STATISTICHE - DICHIARAZIONI 2019 ANNO DI IMPOSTA 2018

Comune: PELAGO

Tipo di imposta: IRPEF

Modello: Persone fisiche

Tipologia contribuente: Tutte le tipologie di contribuenti

Tipo dichiarazione	Numero contribuenti		Reddito complessivo in euro		
	Numero	Percentuale	Frequenza	Ammontare	Media
Modello Redditi	1.393	23,82%	1.320	38.157.119	28.906,91
Modello 730	2.881	49,28%	2.880	68.948.162	23.940,33
Certificazione Unica	1.573	26,9%	1.573	19.944.072	12.679,00
Totale	5.847	100%	5.773	127.049.353	22.007,51

STATISTICHE - DICHIARAZIONI 2019 ANNO DI IMPOSTA 2018

Comune: PELAGO

Tipo di imposta: IRPEF

Modello: Persone fisiche titolari

Tipologia contribuente: Tutte le tipologie di contribuenti

Sezione di attività	Numero titolari di partita IVA		Reddito complessivo		
	Numero	Percentuale	Frequenza	Ammontare	Media
Agricoltura, silvicoltura e pesca	21	4,36%	21	409.183	19.484,90
Attività manifatturiere	38	7,88%	36	1.622.120	45.058,89
Fornitura di energia elettrica, gas, vapore e aria condizionata	1	0,21%	1	69.218	69.218,00
Costruzioni	72	14,94%	62	1.879.614	30.316,35
Commercio all'ingrosso e al dettaglio; riparazione di autoveicoli e motocicli	89	18,46%	79	2.141.270	27.104,68
Trasporto e magazzinaggio	15	3,11%	15	280.331	18.688,73
Attività dei servizi di alloggio e di ristorazione	16	3,32%	14	380.849	27.203,50
Servizi di informazione e comunicazione	7	1,45%	7	202.360	28.908,57
Attività finanziarie e assicurative	10	2,07%	10	294.261	29.426,10
Attività immobiliari	4	0,83%	3	46.509	15.503,00
Attività professionali, scientifiche e tecniche	102	21,17%	84	2.649.010	31.535,83
Noleggio, agenzie di viaggio, servizi di supporto alle imprese	15	3,11%	14	323.426	23.101,86
Istruzione	5	1,04%	4	96.062	24.015,50
Sanità e assistenza sociale	44	9,13%	37	1.486.719	40.181,59
Attività artistiche, sportive, di intrattenimento e divertimento	7	1,45%	4	227.334	56.833,50
Altre attività di servizi	35	7,26%	31	377.764	12.185,94
Attività non classificabile	1	0,21%	1	30.244	30.244,00
Totale	482	100%	423	12.516.274	29.589,30

I dati si riferiscono alla residenza del soggetto

STATISTICHE - DICHIARAZIONI 2019 ANNO DI IMPOSTA 2018

Comune: PELAGO

Tipo di imposta: IRPEF

Modello: Persone fisiche titolari

Tipologia contribuente: Tutte le tipologie di contribuenti

Sezione di attività	Numero titolari di partita IVA		Reddito complessivo		
	Numero	Percentuale	Frequenza	Ammontare	Media
Agricoltura, silvicoltura e pesca	21	4,36%	21	409.183	19.484,90

Attività manifatturiere	38	7,88%	36	1.622.120	45.058,89
Fornitura di energia elettrica, gas, vapore e aria condizionata	1	0,21%	1	69.218	69.218,00
Costruzioni	72	14,94%	62	1.879.614	30.316,35
Commercio all'ingrosso e al dettaglio; riparazione di autoveicoli e motocicli	89	18,46%	79	2.141.270	27.104,68
Trasporto e magazzinaggio	15	3,11%	15	280.331	18.688,73
Attività dei servizi di alloggio e di ristorazione	16	3,32%	14	380.849	27.203,50
Servizi di informazione e comunicazione	7	1,45%	7	202.360	28.908,57
Attività finanziarie e assicurative	10	2,07%	10	294.261	29.426,10
Attività immobiliari	4	0,83%	3	46.509	15.503,00
Attività professionali, scientifiche e tecniche	102	21,17%	84	2.649.010	31.535,83
Noleggio, agenzie di viaggio, servizi di supporto alle imprese	15	3,11%	14	323.426	23.101,86
Istruzione	5	1,04%	4	96.062	24.015,50
Sanità e assistenza sociale	44	9,13%	37	1.486.719	40.181,59
Attività artistiche, sportive, di intrattenimento e divertimento	7	1,45%	4	227.334	56.833,50
Altre attività di servizi	35	7,26%	31	377.764	12.185,94
Attività non classificabile	1	0,21%	1	30.244	30.244,00
Totale	482	100%	423	12.516.274	29.589,30

STATISTICHE - DICHIARAZIONI 2019 ANNO DI IMPOSTA 2018

Comune: PELAGO

Tipo di imposta: IRPEF

Modello: Società di Persone

Tipologia contribuente: Tutte le tipologie di contribuenti

Tematica: Caratteristiche dei contribuenti

Classificazione: Classi di reddito imponibile in euro

Classi di reddito imponibile in euro	Numero società	
	Numero	Percentuale
minore di -1.000	1	0,94%
da -1.000 a 0	4	3,77%
zero	4	3,77%
da 0 a 1.000	4	3,77%
da 1.000 a 1.500	2	1,89%
da 1.500 a 2.000		
da 2.000 a 2.500	1	0,94%
da 2.500 a 3.000	1	0,94%
da 3.000 a 3.500		

da 3.500 a 4.000	2	1,89%
da 4.000 a 5.000		
da 5.000 a 6.000	1	0,94%
da 6.000 a 7.500	1	0,94%
da 7.500 a 10.000	3	2,83%
da 10.000 a 12.000		
da 12.000 a 15.000	5	4,72%
da 15.000 a 20.000	12	11,34%
da 20.000 a 26.000	9	8,49%
da 26.000 a 29.000	3	2,83%
da 29.000 a 35.000	8	7,55%
da 35.000 a 40.000	6	5,66%
da 40.000 a 50.000	11	10,38%
da 50.000 a 55.000	5	4,72%
da 55.000 a 60.000	4	3,77%
da 60.000 a 70.000	2	1,89%
da 70.000 a 75.000	3	2,83%
da 75.000 a 80.000	4	3,77%
da 80.000 a 90.000	4	3,77%
da 90.000 a 100.000		
da 100.000 a 120.000		
da 120.000 a 150.000	2	1,89%
da 150.000 a 200.000	3	2,83%
oltre 200.000	1	0,94%
Totale	106	100%

1.3 - L'ASSETTO ORGANIZZATIVO

In questo capitolo si espone la filosofia organizzativa dell'Ente con particolare riferimento al sistema informativo ed alla struttura organizzativa. Con deliberazione della Giunta Comunale n. 74 del 1° Giugno 2004 è stato approvato il Regolamento sull'ordinamento degli uffici e dei servizi, modificato poi con successivi atti di cui l'ultimo è la deliberazione della Giunta Comunale n. 56 del 11 luglio 2019.

La struttura organizzativa dell'Ente al 1° gennaio 2020 è suddivisa nei seguenti 4 Servizi:

- 1) Affari Generali.
- 2) Finanziario
- 3) Assetto del territorio

4) Polizia Municipale

Le risorse umane in coerenza con il piano triennale del fabbisogno del personale, alla data del 31 dicembre 2020, risultano essere le seguenti:

RISORSE UMANE	
CONSISTENZA AL 31/12/2020 PERSONALE DI RUOLO	
CAT.	N. POSTI COPERTI
D	5
C	12
B	13
A	1
TOTALE	31

Nel corso del 2020, a seguito dell'emergenza sanitaria COVID-19, non sono stati espletati i concorsi programmati dal piano triennale dei fabbisogni del personale.

Con delibera Consiglio Comunale n. 36 del 30 settembre 2020 è stata stipulata la "Convenzione tra i Comuni di Pontassieve e Pelago per la gestione associata delle funzioni di competenza dell'Ufficio Tecnico Comunale", con decorrenza 01 ottobre 2020 e con scadenza 31 agosto 2023.

1.4 – ELENCO DELLE PARTECIPAZIONI DIRETTE

	Denominazione	% di partecipazione	Composizione Societaria
1	Casa S.p.A.	0,50%	Società interamente pubblica
2	Publiacqua S.p.A.	0,37%	Società mista pubblico privato
3	Toscana Energia S.p.A.	0,01%	Società mista pubblico privato
4	Aer S.p.A.	16,18%	Società mista pubblico privato
5	Aer Impianti S.r.l. (in liquidazione)	12,29%	Società mista pubblico privato

Con deliberazione della Giunta Comunale n. 105 del 19 dicembre 2019, è stata effettuata la ricognizione degli enti e società da includere nel gruppo "Comune di Pelago" e nel perimetro di consolidamento.

Da tale ricognizione è emerso che nel cosiddetto gruppo PA sono ricompresi Casa S.p.A. e gli enti strumentali partecipati quali ATO3 Autorità Idrica Toscana e ATO Toscana Centro.

Casa S.p.A. è stata inclusa nel perimetro di consolidamento, con metodo proporzionale, in quanto affidataria di un servizio in modo diretto, mentre ATO3 Autorità Idrica Toscana e ATO Toscana Centro sono state escluse dal perimetro di consolidamento in base alle soglie di irrilevanza economica.

Gli esiti della verifica dei crediti e debiti reciproci hanno rilevato la corrispondenza fra le scritture contabili della partecipata con quelle dell'Ente. Come previsto dalla Delibera di Consiglio n. 58 del 29 dicembre 2020, è iniziato l'iter per l'acquisizione dello 0,1% di capitale, € 3.437,92, della società Sif Spa Sistemi Integrati Area Fiorentina.

1.5 – IL DISEGNO STRATEGICO

Nel presente capitolo si espongono le linee guida del programma politico dell'amministrazione dell'Ente.

Il disegno strategico è contenuto all'interno del programma amministrativo 2019- 2024.

All'interno di tale programma si possono individuare i seguenti principali obiettivi che l'amministrazione si è posta suddivisi per singolo settore d'intervento:

- Un Comune sempre più vicino ai cittadini. Coinvolgere sempre più i cittadini e avvicinarli al Comune al fine di prevenire situazioni di conflitto, inefficacia delle scelte e paralisi delle decisioni.
- Investimenti per la manutenzione delle strade per migliorare la sicurezza e la mobilità dei cittadini.
- Incremento nell'uso del mezzo pubblico, puntando alla massima integrazione possibile fra il trasporto su gomma e quello su rotaia.
- Incremento della conoscenza e della salvaguardia e della tutela del nostro territorio in ogni suo aspetto.
- Ricerca del massimo livello di qualità nell'erogazione dei servizi sociali, attraverso la gestione associata del Servizio Associato di Assistenza Sociale, per favorire l'accesso alle reti assistenziali da parte di tutti i cittadini.
- Ampliamento dell'offerta formativa nel campo dell'istruzione e dello sport, con particolare attenzione alle pari opportunità e prevenzione del disagio sociale, promozione del cicloturismo e del Nordic-Walking.
- Attenzione alla cultura come strumento di crescita e di sviluppo della comunità.
- Promozione e valorizzazione delle produzioni locali attraverso una "pianificazione territoriale" attraverso politiche di area che superino la logica del localismo e si orientino verso forme avanzate di gestione associata di servizi, pur capillarmente diffusi sui vari territori.
- Promozione delle produzioni di eccellenza sviluppando azioni tendenti a valorizzare le produzioni tipiche della filiera agro-alimentare.
- Sviluppo della cooperazione internazionale che sostenga le iniziative autonome delle associazioni locali e che intensifichi le politiche istituzionali già in essere in modo da costituire una vera e propria "rete" contribuendo così alla diffusione di valori quali la solidarietà, la pace e la giustizia.
- Potenziamento e incremento delle entrate attraverso una azione mirata di contrasto e recupero dell'evasione.
- Investimenti per efficientamento energetico con sostituzione dei punti luce con tecnologia led.
- Investimenti per la riqualificazione dei plessi scolastici con adeguamento sismico degli edifici ed efficientamento energetico.

1.6 - LE POLITICHE FISCALI

Questa sezione espone la politica che l'amministrazione ha attuato in materia tributaria.

La Legge 27 dicembre 2013, n. 147 ha rivoluzionato il panorama di riferimento delle entrate tributarie degli enti locali. E' stata istituita l'Imposta unica comunale (IUC) che si basa su due presupposti impositivi:

- 1) uno costituito dal possesso di immobili e collegato alla loro natura e valore.
- 2) l'altro collegato all'erogazione ed alla fruizione di servizi comunali.

La IUC si compone:

- 1) dell'Imposta Municipale propria (**IMU**), di natura patrimoniale, dovuta dal possessore di immobili, escluse le abitazioni principali;
- 2) di una componente riferita ai servizi, che si articola nel tributo per i servizi indivisibili (**TASI**), a carico sia del possessore che dell'utilizzatore dell'immobile, e nella tassa sui rifiuti (**TARI**) destinata a finanziare i costi del servizio di raccolta e smaltimento dei rifiuti, a carico dell'utilizzatore.

La Legge di Bilancio 2020, 27 dicembre 2019, n. 160, all'art. 1, comma 738, stabilisce che "a partire dall'anno 2020, l'imposta unica comunale (IUC) è abolita, ad eccezione delle disposizioni relative alla tassa sui rifiuti (TARI); l'imposta municipale propria (IMU) è disciplinata dalle disposizioni di cui ai commi da 739 a 783".

Pertanto a decorrere dall'anno 2020, le disposizioni che disciplinavano IMU e TASI, quali componenti della IUC, istituita dalla Legge 27 dicembre 2013, n. 147, sono state abrogate e l'IMU resta disciplinata dalla Legge n. 160/2019.

Per l'anno 2020:

IMU:

- a. aliquota prevista per l'abitazione principale classificata nelle categorie catastali A/1, A/8 e A/9 e relative pertinenze (art. 1, comma 748, della L. n. 160/2019): 0,6%;
- b. detrazione per l'abitazione principale classificata nelle categorie catastali A/1, A/8 e A/9 e relative pertinenze (art. 1, comma 749, della L. n. 160/2019): dall'imposta si detraggono, fino a concorrenza del suo ammontare, euro 200 rapportati al periodo dell'anno durante il quale si protrae tale destinazione; se l'unità immobiliare è adibita ad abitazione principale da più soggetti passivi, la detrazione spetta a ciascuno di essi proporzionalmente alla quota per la quale la destinazione medesima si verifica. La suddetta detrazione si applica agli alloggi regolarmente assegnati dagli istituti autonomi per le case popolari (IACP) o dagli enti di edilizia residenziale pubblica, comunque denominati, aventi le stesse finalità degli IACP, istituiti in attuazione dell'articolo 93 del decreto del Presidente della Repubblica 24 luglio 1977, n. 616;
- c. aliquota di base per i fabbricati costruiti e destinati dall'impresa costruttrice alla vendita, così qualificati fintanto che permanga tale destinazione e non siano in ogni caso locati: 0,25%;
- d. aliquota per i fabbricati rurali 0,0%;
- e. aliquota di base 1,06% applicabile a tutti i tipi di immobile ad esclusione dei punti a,c e d.

Le aliquote sono state approvate con la deliberazione del Consiglio Comunale n. 25 del 28 luglio 2020.

TOSAP – ICP - Per l'anno 2020, sono confermate le aliquote approvate con deliberazione del Consiglio Comunale n. 133 del 9 dicembre 2010.

ADDIZIONALE IRPEF – Per l'anno 2020, viene confermata l'aliquota Irpef dello 0,8% approvata con deliberazione del Consiglio Comunale n. 33 del 29 giugno 2015.

TARI - Con deliberazione del Consiglio Comunale n. 11 del 27 maggio 2020 è stato approvato il Regolamento per l'applicazione della Tassa sui rifiuti (TARI).

La tassa sui rifiuti calcolata secondo il combinato normativo del D.Lgs158/1999 e della delibera di ARERA 443/2019/R/rif viene approvata dall'autorità competente ATO Toscana Centro e trasmessa al Comune di Pelago che calcola le tariffe per l'utenza sulla scorta dei coefficienti di produzione k approvati dal Consiglio Comunale.

SEZIONE 2 - TECNICA DELLA GESTIONE

Nella presente sezione si cerca di fornire una serie di informazioni sui risultati finanziari ed economico-patrimoniali, sui criteri adottati nella formazione del rendiconto e nella valutazione delle singole voci in esso contenute. Tali informazioni sono fondamentali per permettere la valutazione dell'operato dell'amministrazione.

2.1 – ASPETTI FINANZIARI

2.1.1 – LA GESTIONE DEI RESIDUI - IL RIACCERTAMENTO ORDINARIO

Il Rendiconto dell'esercizio finanziario 2020, tiene conto delle risultanze di cui al riaccertamento ordinario dei residui. L'art. 228, comma 3, del testo unico degli Enti locali approvato con D.Lgs. 267/2000 dispone che prima dell'inserimento nel conto del bilancio dei residui attivi e passivi l'ente locale provveda all'operazione di riaccertamento degli stessi, consistente nella revisione delle ragioni del mantenimento in tutto od in parte dei residui e della corretta imputazione in bilancio, secondo le modalità di cui all'art. 3, comma 4, del Decreto Legislativo 23 giugno 2011 n. 118 e successive modificazioni.

Con deliberazione della Giunta Comunale N. 24 del 18 marzo 2021, previa acquisizione del parere del Revisore dei Conti, sono stati approvati gli elenchi dei residui attivi e passivi da conservare, gli elenchi dei residui da cancellare, gli elenchi dei residui attivi e passivi da reimputare perché non esigibili al 31 dicembre 2020, la variazione al Bilancio 2020 per la creazione del Fondo Pluriennale Vincolati di spesa e la variazione al Bilancio 2021 per la reimputazione dei residui e l'iscrizione del Fondo Pluriennale Vincolato in entrata.

RESIDUI ATTIVI

GESTIONE DELLE ENTRATE – TOTALE DEI RESIDUI AL TERMINE DELL'ANNO 2020
(Data di stampa 05-03-2021)

Pag. 2

Titolo			Anno Residuo	Importo Residuo
1	1	Entrate correnti di natura tributaria, contributiva e perequativa		
2o Livello	1	Tributi		
3o Livello	1	Imposte, tasse e proventi assimilati		
			2013	80.892,85
			2014	68.064,37
			2015	48.033,14
			2016	76.873,12
			2017	126.822,00
			2018	187.634,48
			2019	280.063,02
			2020	1.264.057,29
			TOTALE	2.132.440,27
1	3	Entrate correnti di natura tributaria, contributiva e perequativa		
2o Livello	3	Fondi perequativi		
3o Livello	1	Fondi perequativi da Amministrazioni Centrali		
			2020	18.578,50
			TOTALE	18.578,50
2	1	Trasferimenti correnti		
2o Livello	1	Trasferimenti correnti		
3o Livello	1	Trasferimenti correnti da Amministrazioni pubbliche		
			2019	6.750,00
			2020	16.655,03
			TOTALE	23.405,03
2	1	Trasferimenti correnti		
2o Livello	1	Trasferimenti correnti		
3o Livello	4	Trasferimenti correnti da Istituzioni Sociali Private		
			2020	12.000,00
			TOTALE	12.000,00
3	1	Entrate extratributarie		
2o Livello	1	Vendita di beni e servizi e proventi derivanti dalla gestione dei beni		
3o Livello	2	Entrate dalla vendita e dall'erogazione di servizi		
			2014	318,42
			2015	3.862,20
			2016	2.730,33
			2017	5.675,78
			2018	5.869,11
			2019	9.686,28
			2020	54.208,08
			TOTALE	82.350,20
3	1	Entrate extratributarie		
2o Livello	1	Vendita di beni e servizi e proventi derivanti dalla gestione dei beni		
3o Livello	3	Proventi derivanti dalla gestione dei beni		
			2019	1.550,00
			2020	118.974,21
			TOTALE	120.524,21
3	2	Entrate extratributarie		
2o Livello	2	Proventi derivanti dall'attività di controllo e repressione delle irregolarità e degli illeciti		
3o Livello	2	Entrate da famiglie derivanti dall'attività di controllo e repressione delle irregolarità e degli illeciti		
			2016	44.918,02
			2017	121.536,38
			2018	122.158,59
			2019	147.561,83
			2020	83.657,35
			TOTALE	519.832,17
3	3	Entrate extratributarie		
2o Livello	3	Interessi attivi		
			Anno Residuo	Importo Residuo

3o Livello	3	Altri interessi attivi		2020	1,35
				TOTALE	1,35
Titolo	3	Entrate extratributarie		Anno Residuo	Importo Residuo
2o Livello	5	Rimborsi e altre entrate correnti			
3o Livello	2	Rimborsi in entrata			
				2019	1.023,00
				2020	32.490,78
				TOTALE	33.513,78
Titolo	3	Entrate extratributarie		Anno Residuo	Importo Residuo
2o Livello	5	Rimborsi e altre entrate correnti			
3o Livello	99	Altre entrate correnti n.a.c.			
				2019	18.639,50
				2020	7.603,22
				TOTALE	26.242,72
Titolo	4	Entrate in conto capitale		Anno Residuo	Importo Residuo
2o Livello	2	Contributi agli investimenti			
3o Livello	1	Contributi agli investimenti da amministrazioni pubbliche			
				2015	44.500,00
				2019	953.263,10
				2020	579.270,06
				TOTALE	1.577.033,16
Titolo	9	Entrate per conto terzi e partite di giro		Anno Residuo	Importo Residuo
2o Livello	2	Entrate per conto terzi			
3o Livello	1	Rimborsi per acquisto di beni e servizi per conto terzi			
				2020	436,54
				TOTALE	436,54
Titolo	9	Entrate per conto terzi e partite di giro		Anno Residuo	Importo Residuo
2o Livello	2	Entrate per conto terzi			
3o Livello	5	Riscossione imposte e tributi per conto terzi			
				2016	2.615,00
				2017	3.841,25
				2018	6.214,75
				2019	10.822,65
				2020	201,62
				TOTALE	23.695,27
Titolo	9	Entrate per conto terzi e partite di giro		Anno Residuo	Importo Residuo
2o Livello	2	Entrate per conto terzi			
3o Livello	99	Altre entrate per conto terzi			
				2020	1.860,56
				TOTALE	1.860,56

TOTALE GENERALE - (RIEPILOGO FINALE)				RESIDUO	
				4.571.913,76	

TOTALE RESIDUI ATTIVI AL 1/01/2020	3.623.168,59
RISCOSSIONI	1.288.546,28
RESIDUI ATTIVI CANCELLATI PER INSUSSISTENZA	5.674,27
MAGGIORI RESIDUI ATTIVI	52.971,13
RESIDUI ATTIVI REIMPUTATI AL 2021	0,00
RESIDUI ATTIVI DA RIPORTARE	2.381.919,17
RESIDUI ATTIVI DALLA COMPETENZA	2.189.994,59
TOTALE RESIDUI ATTIVI AL 31/12/2020	4.571.913,76

RESIDUI PASSIVI

GESTIONE DELLE USCITE – TOTALE DEI RESIDUI AL TERMINE DELL'ANNO 2020
(Data di stampa 05-03-2021)

Pag. 2

Missione			Anno Residuo	Importo Residuo
1	Servizi istituzionali, generali e di gestione			
1	Organi istituzionali			
1	Spese correnti			
			2019	81,36
			2020	8.706,59
			TOTALE	8.787,95
1	Servizi istituzionali, generali e di gestione			
2	Segreteria generale			
1	Spese correnti			
			2017	334,82
			2019	6.353,67
			2020	77.705,32
			TOTALE	84.393,81
1	Servizi istituzionali, generali e di gestione			
3	Gestione economica, finanziaria, programmazione, provveditorato			
1	Spese correnti			
			2020	12.090,68
			TOTALE	12.090,68
1	Servizi istituzionali, generali e di gestione			
4	Gestione delle entrate tributarie e servizi fiscali			
1	Spese correnti			
			2020	13.977,21
			TOTALE	13.977,21
1	Servizi istituzionali, generali e di gestione			
5	Gestione dei beni demaniali e patrimoniali			
1	Spese correnti			
			2018	1.128,50
			2019	5.656,49
			2020	51.327,92
			TOTALE	58.112,91
1	Servizi istituzionali, generali e di gestione			
5	Gestione dei beni demaniali e patrimoniali			
2	Spese in conto capitale			
			2016	2.220,40
			2019	6.000,00
			2020	39.524,74
			TOTALE	47.745,14
1	Servizi istituzionali, generali e di gestione			
6	Ufficio tecnico			
1	Spese correnti			
			2017	3.973,76
			2018	1.274,20
			2019	21.013,40
			2020	78.262,66
			TOTALE	104.524,02
1	Servizi istituzionali, generali e di gestione			
7	Elezioni e consultazioni popolari - Anagrafe e stato civile			
1	Spese correnti			
			2020	6.419,27
			TOTALE	6.419,27
1	Servizi istituzionali, generali e di gestione			
8	Statistica e sistemi informativi			
1	Spese correnti			
			2020	18.034,73

			TOTALE	18.034,73
Missione	1	Servizi istituzionali, generali e di gestione	Anno Residuo	Importo Residuo
Programma	8	Statistica e sistemi informativi		
Titolo	2	Spese in conto capitale		
			2020	31.673,52
			TOTALE	31.673,52
Missione	1	Servizi istituzionali, generali e di gestione	Anno Residuo	Importo Residuo
Programma	10	Risorse umane		
Titolo	1	Spese correnti		
			2020	6.835,05
			TOTALE	6.835,05
Missione	1	Servizi istituzionali, generali e di gestione	Anno Residuo	Importo Residuo
Programma	11	Altri servizi generali		
Titolo	1	Spese correnti		
			2015	1.000,00
			2019	480,00
			2020	23.835,59
			TOTALE	25.315,59
Missione	3	Ordine pubblico e sicurezza	Anno Residuo	Importo Residuo
Programma	1	Polizia locale e amministrativa		
Titolo	1	Spese correnti		
			2019	1.073,60
			2020	48.917,23
			TOTALE	49.990,83
Missione	3	Ordine pubblico e sicurezza	Anno Residuo	Importo Residuo
Programma	1	Polizia locale e amministrativa		
Titolo	2	Spese in conto capitale		
			2019	15.086,52
			2020	104.163,90
			TOTALE	119.250,42
Missione	4	Istruzione e diritto allo studio	Anno Residuo	Importo Residuo
Programma	1	Istruzione prescolastica		
Titolo	1	Spese correnti		
			2019	207,40
			TOTALE	207,40
Missione	4	Istruzione e diritto allo studio	Anno Residuo	Importo Residuo
Programma	1	Istruzione prescolastica		
Titolo	2	Spese in conto capitale		
			2020	9.774,74
			TOTALE	9.774,74
Missione	4	Istruzione e diritto allo studio	Anno Residuo	Importo Residuo
Programma	2	Altri ordini di istruzione		
Titolo	1	Spese correnti		
			2020	7.983,90
			TOTALE	7.983,90
Missione	4	Istruzione e diritto allo studio	Anno Residuo	Importo Residuo
Programma	2	Altri ordini di istruzione		
Titolo	2	Spese in conto capitale		
			2018	274,50
			2019	373.554,76
			2020	241.694,19
			TOTALE	615.523,45
Missione	4	Istruzione e diritto allo studio	Anno Residuo	Importo Residuo
Programma	6	Servizi ausiliari all'istruzione		

			2019	5.551,00
			2020	126.997,09
			TOTALE	132.548,09
			Anno Residuo	Importo Residuo
Titolo	1	Spese correnti		
Missione	4	Istruzione e diritto allo studio		
Programma	6	Servizi ausiliari all'istruzione		
Titolo	3	Spese per incremento attività finanziarie	2020	3.437,92
			TOTALE	3.437,92
			Anno Residuo	Importo Residuo
Missione	4	Istruzione e diritto allo studio	2019	145,48
Programma	7	Diritto allo studio	2020	15.129,58
Titolo	1	Spese correnti	TOTALE	15.275,06
			Anno Residuo	Importo Residuo
Missione	5	Tutela e valorizzazione dei beni e attività culturali	2018	1.464,00
Programma	2	Attività culturali e interventi diversi nel settore culturale	2019	2.282,00
Titolo	1	Spese correnti	2020	11.894,36
			TOTALE	15.640,36
			Anno Residuo	Importo Residuo
Missione	5	Tutela e valorizzazione dei beni e attività culturali	2020	15.830,89
Programma	2	Attività culturali e interventi diversi nel settore culturale	TOTALE	15.830,89
Titolo	2	Spese in conto capitale		
			Anno Residuo	Importo Residuo
Missione	6	Politiche giovanili, sport e tempo libero	2018	5.693,32
Programma	1	Sport e tempo libero	2019	4.598,06
Titolo	1	Spese correnti	2020	30.079,44
			TOTALE	40.370,82
			Anno Residuo	Importo Residuo
Missione	6	Politiche giovanili, sport e tempo libero	2020	32.853,88
Programma	1	Sport e tempo libero	TOTALE	32.853,88
Titolo	2	Spese in conto capitale		
			Anno Residuo	Importo Residuo
Missione	8	Assetto del territorio ed edilizia abitativa	2020	40.794,01
Programma	1	Urbanistica e assetto del territorio	TOTALE	40.794,01
Titolo	1	Spese correnti		
			Anno Residuo	Importo Residuo
Missione	8	Assetto del territorio ed edilizia abitativa	2019	7.449,30
Programma	1	Urbanistica e assetto del territorio	2020	9.639,76
Titolo	2	Spese in conto capitale	TOTALE	17.089,06
			Anno Residuo	Importo Residuo
Missione	8	Assetto del territorio ed edilizia abitativa	2020	6.046,77
Programma	2	Edilizia residenziale pubblica e locale e piani di edilizia economico-popolare		
Titolo	1	Spese correnti		

			TOTALE	6.046,77
Missione	9	Sviluppo sostenibile e tutela del territorio e dell'ambiente	Anno Residuo	Importo Residuo
Programma	1	Difesa del suolo		
Titolo	1	Spese correnti		
			2020	1.238,46
			TOTALE	1.238,46
Missione	9	Sviluppo sostenibile e tutela del territorio e dell'ambiente	Anno Residuo	Importo Residuo
Programma	2	Tutela, valorizzazione e recupero ambientale		
Titolo	1	Spese correnti		
			2019	587,06
			2020	34.876,96
			TOTALE	35.464,02
Missione	9	Sviluppo sostenibile e tutela del territorio e dell'ambiente	Anno Residuo	Importo Residuo
Programma	2	Tutela, valorizzazione e recupero ambientale		
Titolo	2	Spese in conto capitale		
			2020	50.542,86
			TOTALE	50.542,86
Missione	9	Sviluppo sostenibile e tutela del territorio e dell'ambiente	Anno Residuo	Importo Residuo
Programma	3	Rifiuti		
Titolo	1	Spese correnti		
			2020	333.428,53
			TOTALE	333.428,53
Missione	9	Sviluppo sostenibile e tutela del territorio e dell'ambiente	Anno Residuo	Importo Residuo
Programma	4	Servizio idrico integrato		
Titolo	1	Spese correnti		
			2019	33,89
			2020	29.999,54
			TOTALE	30.033,43
Missione	9	Sviluppo sostenibile e tutela del territorio e dell'ambiente	Anno Residuo	Importo Residuo
Programma	4	Servizio idrico integrato		
Titolo	2	Spese in conto capitale		
			2020	27.042,83
			TOTALE	27.042,83
Missione	9	Sviluppo sostenibile e tutela del territorio e dell'ambiente	Anno Residuo	Importo Residuo
Programma	5	Aree protette, parchi naturali, protezione naturalistica e forestazione		
Titolo	1	Spese correnti		
			2020	2.200,00
			TOTALE	2.200,00
Missione	10	Trasporti e diritto alla mobilità	Anno Residuo	Importo Residuo
Programma	1	Trasporto ferroviario		
Titolo	1	Spese correnti		
			2020	2.746,53
			TOTALE	2.746,53
Missione	10	Trasporti e diritto alla mobilità	Anno Residuo	Importo Residuo
Programma	2	Trasporto pubblico locale		
Titolo	1	Spese correnti		
			2020	5.130,64
			TOTALE	5.130,64
Missione	10	Trasporti e diritto alla mobilità	Anno Residuo	Importo Residuo
Programma	5	Viabilità e infrastrutture stradali		
Titolo	1	Spese correnti		
			2019	2.196,00
			2020	81.901,77
			TOTALE	84.097,77

Missione			Anno Residuo	Importo Residuo
10	Trasporti e diritto alla mobilità			
Programma	5	Viabilità e infrastrutture stradali		
Titolo	2	Spese in conto capitale		
			2017	15.961,34
			2019	30.489,81
			2020	194.345,60
			TOTALE	240.796,75
11	Soccorso civile			
Programma	1	Sistema di protezione civile		
Titolo	1	Spese correnti		
			2020	58.677,41
			TOTALE	58.677,41
12	Diritti sociali, politiche sociali e famiglia			
Programma	1	Interventi per l'infanzia e i minori e per asili nido		
Titolo	1	Spese correnti		
			2020	99.946,82
			TOTALE	99.946,82
12	Diritti sociali, politiche sociali e famiglia			
Programma	1	Interventi per l'infanzia e i minori e per asili nido		
Titolo	2	Spese in conto capitale		
			2017	1.683,60
			2020	878,06
			TOTALE	2.561,66
12	Diritti sociali, politiche sociali e famiglia			
Programma	4	Interventi per i soggetti a rischio di esclusione sociale		
Titolo	1	Spese correnti		
			2020	123.639,62
			TOTALE	123.639,62
12	Diritti sociali, politiche sociali e famiglia			
Programma	5	Interventi per le famiglie		
Titolo	1	Spese correnti		
			2020	3.368,32
			TOTALE	3.368,32
12	Diritti sociali, politiche sociali e famiglia			
Programma	9	Servizio necroscopico e cimiteriale		
Titolo	1	Spese correnti		
			2020	4.691,25
			TOTALE	4.691,25
12	Diritti sociali, politiche sociali e famiglia			
Programma	9	Servizio necroscopico e cimiteriale		
Titolo	2	Spese in conto capitale		
			2020	9.853,36
			TOTALE	9.853,36
14	Sviluppo economico e competitività			
Programma	2	Commercio - reti distributive - tutela dei consumatori		
Titolo	1	Spese correnti		
			2020	11.270,60
			TOTALE	11.270,60
14	Sviluppo economico e competitività			
Programma	4	Reti e altri servizi di pubblica utilità		
Titolo	1	Spese correnti		
			2020	41,32
			TOTALE	41,32
17	Energia e diversificazione delle fonti energetiche			
			Anno Residuo	Importo Residuo

Programma	1	Fonti energetiche		
Titolo	1	Spese correnti		
			2020	5.845,99
			TOTALE	5.845,99
Missione	18	Relazioni con le altre autonomie territoriali e locali	Anno Residuo	Importo Residuo
Programma	1	Relazioni finanziarie con le altre autonomie territoriali		
Titolo	1	Spese correnti		
			2017	9.500,00
			2018	9.500,00
			2019	7.500,00
			2020	7.500,00
			TOTALE	34.000,00
Missione	19	Relazioni internazionali	Anno Residuo	Importo Residuo
Programma	1	Relazioni internazionali e Cooperazione allo sviluppo		
Titolo	1	Spese correnti		
			2019	800,00
			TOTALE	800,00
Missione	99	Servizi per conto terzi	Anno Residuo	Importo Residuo
Programma	1	Servizi per conto terzi e Partite di giro		
Titolo	7	Uscite per conto terzi e partite di giro		
			2013	516,00
			2014	516,00
			2016	2.615,00
			2017	3.841,25
			2018	6.639,77
			2019	16.289,02
			2020	52.870,18
			TOTALE	83.287,22
TOTALE GENERALE - (RIEPILOGO FINALE)				RESIDUO
				2.791.232,87

TOTALE RESIDUI PASSIVI AL 1/01/2020	2.539.820,01
PAGAMENTI	1.810.850,95
RESIDUI PASSIVI CANCELLATI PER INSUSSISTENZA	153.403,78
RESIDUI PASSIVI DA RIPORTARE	575.565,28
RESIDUI PASSIVI DALLA COMPETENZA	2.215.667,59
TOTALE RESIDUI PASSIVI AL 31/12/2020	2.791.232,87

2.1.2 – LA GESTIONE DI COMPETENZA

Il Bilancio di Previsione per il triennio 2020 – 2022 è stato approvato con deliberazione del Consiglio Comunale n. 73 del 19 dicembre 2019.

COMUNE DI PELAGO (FI)

QUADRO GENERALE RIASSUNTIVO* 2020 - 2021 - 2022

ENTRATE	CASSA ANNO 2020	COMPETENZA ANNO 2020	COMPETENZA ANNO 2021	COMPETENZA ANNO 2022	SPESE	CASSA ANNO 2020	COMPETENZA ANNO 2020	COMPETENZA ANNO 2021	COMPETENZA ANNO 2022
Fondo di cassa all'inizio dell'esercizio	1.485.978,31								
Utilizzo avanzo di amministrazione di cui Utilizzo Fondo anticipazioni di liquidità		0,00 0,00	0,00	0,00	Disavanzo di amministrazione ⁽¹⁾		0,00	0,00	0,00
Fondo pluriennale vincolato		0,00	0,00	0,00	Disavanzo derivante da debito autorizzato e non contratto ⁽²⁾		0,00	0,00	0,00
Titolo 1 - Entrate correnti di natura tributaria, contributiva e perequativa	7.014.904,17	5.311.339,28	5.310.339,28	5.310.339,28	Titolo 1 - Spese correnti	7.589.357,00	6.427.293,26	6.469.716,41	6.471.539,23
					- di cui fondo pluriennale vincolato		0,00	0,00	0,00
Titolo 2 - Trasferimenti correnti	124.691,59	120.941,59	120.941,59	120.941,59					
Titolo 3 - Entrate extratributarie	1.954.888,24	1.372.114,08	1.349.139,08	1.349.139,08	Titolo 2 - Spese in conto capitale	2.869.200,01	1.461.106,84	629.936,08	939.936,08
Titolo 4 - Entrate in conto capitale	1.578.897,28	1.413.139,91	602.569,15	912.569,15	- di cui fondo pluriennale vincolato		0,00	0,00	0,00
Titolo 5 - Entrate da riduzione di attività finanziarie	966,93	966,93	966,93	966,93	Titolo 3 - Spese per incremento di attività finanziarie	0,00	0,00	0,00	0,00
					- di cui fondo pluriennale vincolato		0,00	0,00	0,00
Totale entrate finali	10.684.348,21	8.218.501,79	7.383.956,03	7.693.356,03	Totale spese finali	10.458.557,01	7.888.400,10	7.099.652,49	7.411.475,31
Titolo 6 - Accensione di prestiti	0,00	0,00	0,00	0,00	Titolo 4 - Rimborso di prestiti	490.079,72	330.101,69	284.303,54	282.480,72
					- di cui Fondo anticipazioni di liquidità		0,00	0,00	0,00
Titolo 7 - Anticipazioni da Istituto tesoriere/cassiere	0,00	0,00	0,00	0,00	Titolo 5 - Chiusura Anticipazioni da Istituto tesoriere/cassiere	0,00	0,00	0,00	0,00
Titolo 8 - Entrate per conto di terzi e partite di giro	1.938.249,80	1.772.117,31	1.772.117,31	1.772.117,31	Titolo 6 - Spese per conto terzi e partite di giro	1.966.737,33	1.772.117,31	1.772.117,31	1.772.117,31
Totale titoli	12.622.598,01	9.990.619,10	9.156.073,34	9.466.073,34	Totale titoli	12.915.374,06	9.990.619,10	9.156.073,34	9.466.073,34
TOTALE COMPLESSIVO ENTRATE	14.108.576,32	9.990.619,10	9.156.073,34	9.466.073,34	TOTALE COMPLESSIVO SPESE	12.915.374,06	9.990.619,10	9.156.073,34	9.466.073,34
Fondo di cassa finale presunto	1.193.202,26								

2.1.3 - LE VARIAZIONI ALLE PREVISIONI FINANZIARIE

Nel corso dell'esercizio finanziario 2020, sono state approvate le seguenti variazioni alle previsioni finanziarie di competenza e di cassa, con gli atti sotto indicati:

- deliberazione della Giunta Comunale n. 01 del 16/01/2020, con la quale sono state apportate variazioni agli stanziamenti di cassa del bilancio di previsione;
- deliberazione del Consiglio Comunale n. 02 del 26/02/2020, con la quale sono state apportate variazioni agli stanziamenti di competenza e di cassa del bilancio di previsione;

- deliberazione della Giunta Comunale n. 29 del 19/03/2020, con le quali sono state apportate variazioni compensative fra macroaggregati di spesa, nell'ambito della stessa missione e programma;
- determinazioni del Responsabile del Servizio Finanziario n. 26 del 19/03/2020, con le quali sono state apportate variazioni per capitoli c/terzi;
- deliberazione della Giunta Comunale n. 32 del 26/03/2020, con la quale sono stati effettuati prelevamenti dal Fondo di Riserva;
- deliberazione della Giunta Comunale n. 35 del 31/03/2020, ratificata dal Consiglio Comunale con deliberazione n. 08 del 27/05/2020, con la quale sono state apportate variazioni urgenti al bilancio di previsione;
- deliberazione della Giunta Comunale n. 36 del 02/04/2020, con la quale sono stati effettuati prelevamenti dal Fondo di Riserva;
- determinazioni del Responsabile del Servizio Finanziario n. 30 del 16/04/2020, con le quali sono state apportate variazioni per capitoli c/terzi;
- deliberazione della Giunta Comunale n. 40 del 28/04/2020, ratificata dal Consiglio Comunale con deliberazione n. 09 del 27/05/2020, con la quale sono state apportate variazioni urgenti al bilancio di previsione;
- determinazioni del Responsabile del Servizio Finanziario n. 32 del 21/05/2020, con le quali sono state apportate variazioni compensative del Piano esecutivo di gestione (PEG), nell'ambito della stessa missione, stesso programma e stesso macroaggregato di spesa;
- deliberazione della Giunta Comunale n. 55 del 26/05/2020, con le quali sono state apportate variazioni compensative fra macroaggregati di spesa, nell'ambito della stessa missione e programma;
- deliberazione del Consiglio Comunale n. 18 del 25/06/2020, con la quale sono state apportate variazioni agli stanziamenti di competenza e di cassa del bilancio di previsione;
- deliberazione del Consiglio Comunale n. 19 del 25/06/2020, con la quale sono state apportate variazioni agli stanziamenti di competenza e di cassa del bilancio di previsione ed è stata applicato al Bilancio di Previsione quota parte dell'avanzo di amministrazione risultante dal rendiconto dell'esercizio finanziario 2019;
- determinazioni del Responsabile del Servizio Finanziario n. 38 del 30/06/2020, con le quali sono state apportate variazioni compensative del Piano esecutivo di gestione (PEG), nell'ambito della stessa missione, stesso programma e stesso macroaggregato di spesa;
- deliberazione della Giunta Comunale n. 64 del 02/07/2020, con la quale sono state apportate variazioni agli stanziamenti di cassa del bilancio di previsione;
- determinazioni del Responsabile del Servizio Finanziario n. 42 del 10/07/2020, con le quali sono state apportate variazioni compensative del Piano esecutivo di gestione (PEG), nell'ambito della stessa missione, stesso programma e stesso macroaggregato di spesa;
- deliberazione della Giunta Comunale n. 67 del 16/07/2020, con le quali sono state apportate variazioni compensative fra macroaggregati di spesa, nell'ambito della stessa missione e programma;
- deliberazione del Consiglio Comunale n. 23 del 28/07/2020, con la quale è stato provveduto all'assestamento generale del bilancio ai sensi dell'articolo 175 del Decreto Legislativo n. 267 del 18/08/2000;
- deliberazione del Consiglio Comunale n. 24 del 28/07/2020, con la quale sono state apportate variazioni agli stanziamenti di competenza e di cassa del bilancio di previsione ed è stata applicato al Bilancio di Previsione quota parte dell'avanzo di amministrazione risultante dal rendiconto dell'esercizio finanziario 2019;
- determinazioni del Responsabile del Servizio Finanziario n. 45 del 29/07/2020, con le quali sono state apportate variazioni compensative del Piano esecutivo di gestione (PEG), nell'ambito della stessa missione, stesso programma e stesso macroaggregato di spesa;
- deliberazione della Giunta Comunale n. 72 del 30/07/2020, con le quali sono state apportate variazioni compensative fra macroaggregati di spesa, nell'ambito della stessa missione e programma;
- deliberazione della Giunta Comunale n. 77 del 04/09/2020, con la quale sono stati effettuati prelevamenti dal Fondo di Riserva;

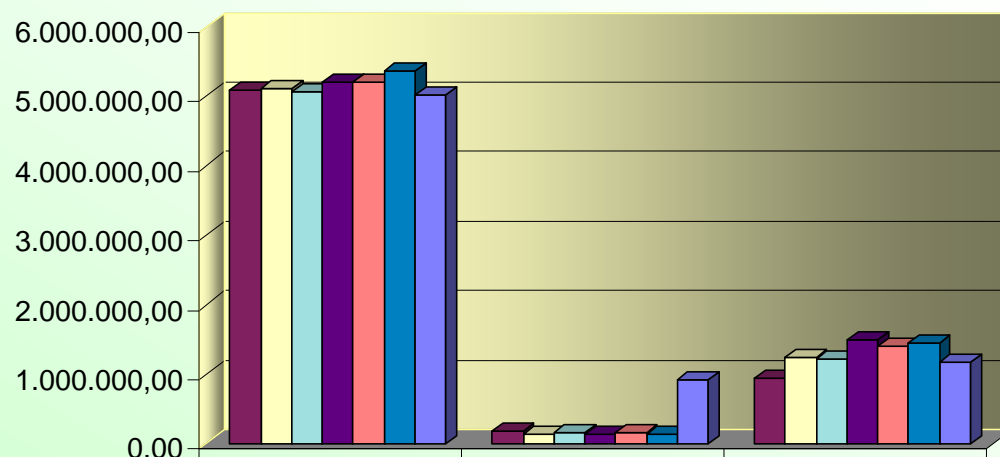
- determinazioni del Responsabile del Servizio Finanziario n. 51 del 16/09/2020, con le quali sono state apportate variazioni compensative del Piano esecutivo di gestione (PEG), nell'ambito della stessa missione, stesso programma e stesso macroaggregato di spesa;
- deliberazione del Consiglio Comunale n. 32 del 30/09/2020, con la quale sono state apportate variazioni agli stanziamenti di competenza e di cassa del bilancio di previsione ed è stata applicato al Bilancio di Previsione quota parte dell'avanzo di amministrazione risultante dal rendiconto dell'esercizio finanziario 2019;
- deliberazione del Consiglio Comunale n. 33 del 30/09/2020, con la quale sono state apportate variazioni agli stanziamenti di competenza e di cassa del bilancio di previsione;
- deliberazione della Giunta Comunale n. 100 del 29/10/2020, ratificata dal Consiglio Comunale con deliberazione n. 43 del 30/11/2020, con la quale sono state apportate variazioni urgenti al bilancio di previsione;
- deliberazione della Giunta Comunale n. 103 del 05/11/2020, ratificata dal Consiglio Comunale con deliberazione n. 44 del 30/11/2020, con la quale sono state apportate variazioni urgenti al bilancio di previsione;
- determinazioni del Responsabile del Servizio Finanziario n. 67 del 27/11/2020, con le quali sono state apportate variazioni compensative del Piano esecutivo di gestione (PEG), nell'ambito della stessa missione, stesso programma e stesso macroaggregato di spesa;
- deliberazione del Consiglio Comunale n. 45 del 30/11/2020, con la quale è stato provveduto alla salvaguardia degli equilibri di bilancio e all'assestamento generale del bilancio ai sensi degli articoli 193 e 175 del Decreto Legislativo n. 267 del 18/08/2000;
- deliberazione della Giunta Comunale n. 127 del 14/12/2020, con la quale sono stati effettuati prelevamenti dal Fondo di Riserva.

2.1.4 - DEFINIZIONE DELLE RISORSE DISPONIBILI

Andamento delle entrate correnti.

TIT.	ACCERTAMENTI	2013	2014	2015	2016	2017	2018	2019	2020
TIT 1	ENTRATE CORRENTI DI NATURA TRIBUTARIA, CONTRIBUTIVA E PEREQUATIVA	4.829.835,93	5.078.268,21	5.117.492,77	5.063.703,48	5.201.343,30	5.201.050,47	5.359.912,44	5.005.051,48
TIT 2	TRASFERIMENTI CORRENTI	582.586,01	174.941,99	144.064,71	148.315,18	128.752,07	166.271,23	127.670,18	918.561,15
TIT 3	ENTRATE EXTRATRIBUTARIE	1.092.976,63	935.152,55	1.229.077,71	1.214.660,86	1.491.815,92	1.405.765,21	1.441.100,03	1.159.289,37
TOT	TOTALE ENTRATE CORRENTI	6.505.398,57	6.188.362,75	6.490.635,19	6.426.679,52	6.821.911,29	6.773.086,91	6.928.682,65	7.082.902,00

ANDAMENTO ENTRATE

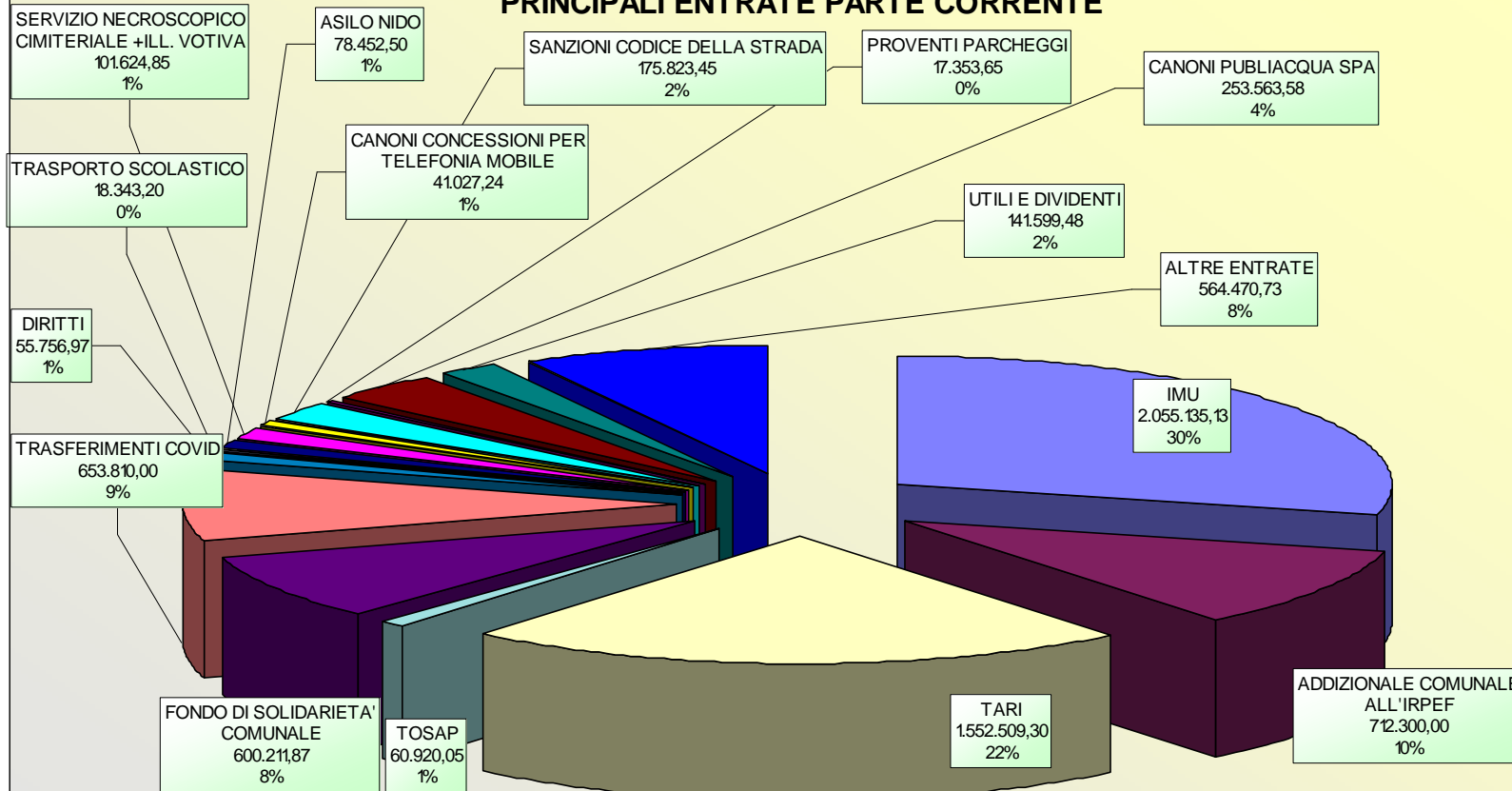


	TIT 1	TIT 2	TIT 3
2014	5.078.268,21	174.941,99	935.152,55
2015	5.117.492,77	144.064,71	1.229.077,71
2016	5.063.703,48	148.315,18	1.214.660,86
2017	5.201.343,30	128.752,07	1.491.815,92
2018	5.201.050,47	166.271,23	1.405.765,21
2019	5.359.912,44	127.670,18	1.441.100,03
2020	5.005.051,48	918.561,15	1.159.289,37

2.1.5 – LE PRINCIPALI VOCI DI ENTRATE CORRENTI DEL BILANCIO

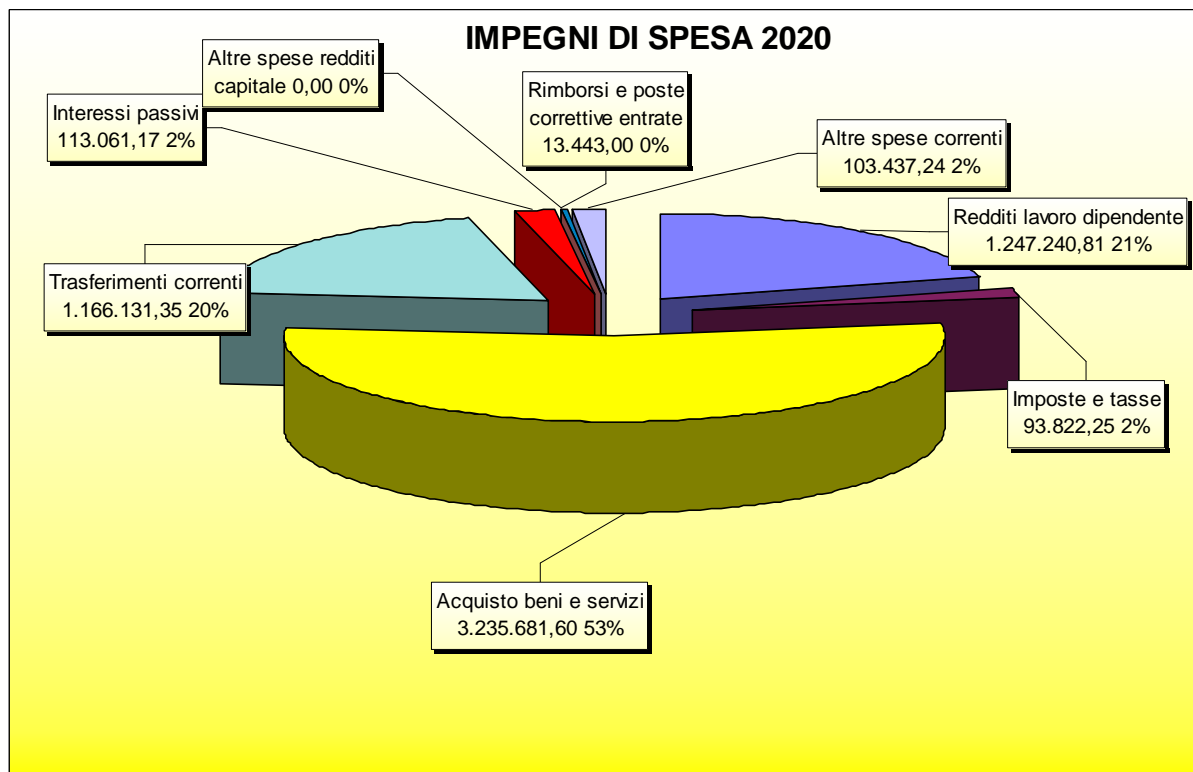
PRINCIPALI ENTRATE CORRENTI (TITOLI 1 2 3)	2020
IMU	2.055.135,13
ADDIZIONALE COMUNALE ALL'IRPEF	712.300,00
TARI	1.552.509,30
TOSAP	60.920,05
FONDO DI SOLIDARIETA' COMUNALE	600.211,87
TRASFERIMENTI COVID	653.810,00
DIRITTI	55.756,97
TRASPORTO SCOLASTICO	18.343,20
ASILO NIDO	78.452,50
SERVIZIO NECROSCOPICO CIMITERIALE +ILL. VOTIVA	101.624,85
CANONI CONCESSIONI PER TELEFONIA MOBILE	41.027,24
SANZIONI CODICE DELLA STRADA	175.823,45
PROVENTI PARCHEGGI	17.353,65
CANONI PUBLIACQUA SPA	253.563,58
UTILI E DIVIDENTI	141.599,48
ALTRE ENTRATE	564.470,73
	7.082.902,00

PRINCIPALI ENTRATE PARTE CORRENTE



2.1.6 – LE PRINCIPALI VOCI DI SPESE CORRENTI DEL BILANCIO

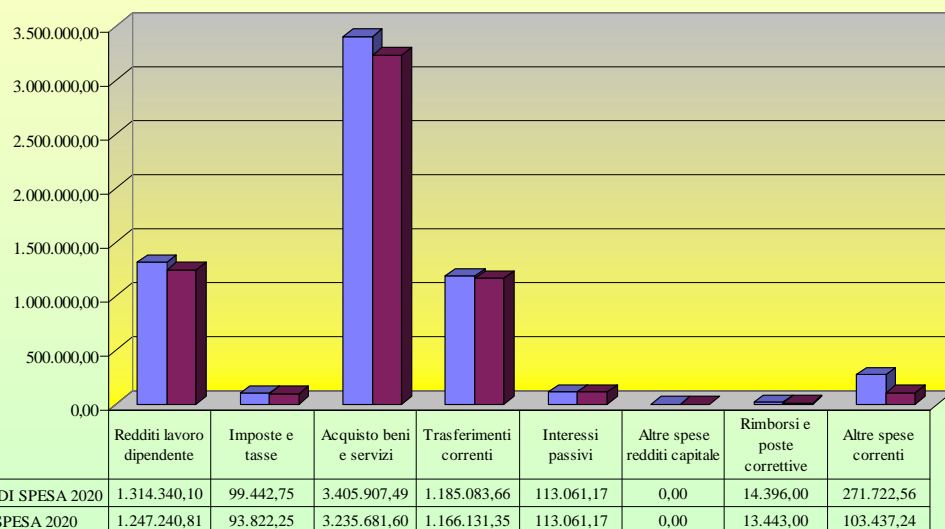
COMUNE DI PELAGO					
RENDICONTO DELLA GESTIONE 2020					
	MACROAGGREGATI SPESA	IMPEGNI DI SPESA 2019	IMPEGNI DI SPESA 2020	DIFFERENZA	% IMPEGNI DI SPESA
101	Redditi lavoro dipendente	1.342.267,24	1.247.240,81	-95.026,43	20,88
102	Imposte e tasse	91.274,34	93.822,25	2.547,91	1,57
103	Acquisto beni e servizi	3.088.862,92	3.235.681,60	146.818,68	54,17
104	Trasferimenti correnti	1.212.703,41	1.166.131,35	-46.572,06	19,52
107	Interessi passivi	135.662,05	113.061,17	-22.600,88	1,89
108	Altre spese redditi capitale	0,00	0,00	0,00	0,00
109	Rimborsi e poste correttive entrate	8.320,30	13.443,00	5.122,70	0,23
110	Altre spese correnti	92.342,49	103.437,24	11.094,75	1,73
	TOTALE MACROAGGREGATI	5.971.432,75	5.972.817,42	1.384,67	100,00



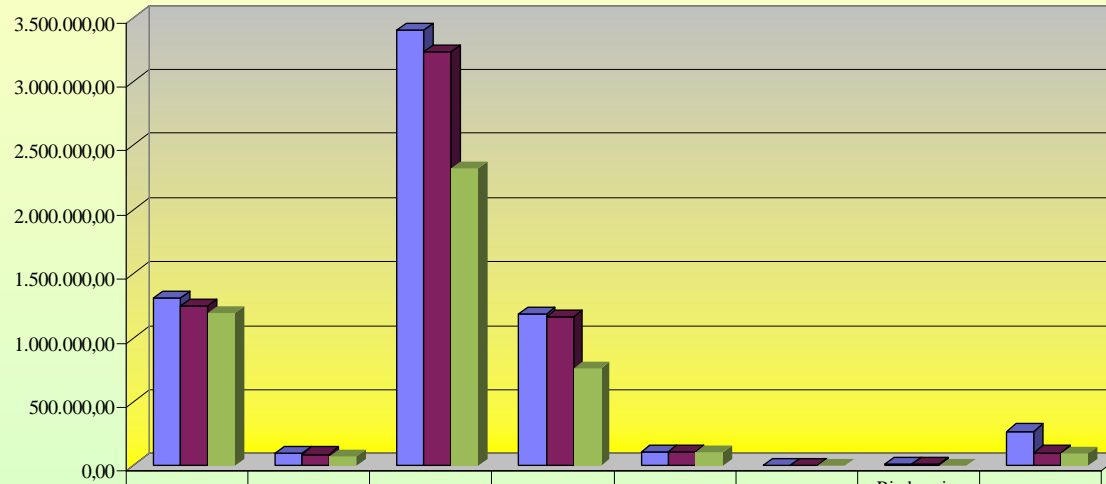
RENDICONTO DELLA GESTIONE 2020

MACROAGGREGATI SPESA		PREVISIONE DI SPESA 2020	IMPEGNI DI SPESA 2020	PAGAMENTI 2020
101	Redditi lavoro dipendente	1.314.340,10	1.247.240,81	1.194.347,18
102	Imposte e tasse	99.442,75	93.822,25	78.202,16
103	Acquisto beni e servizi	3.405.907,49	3.235.681,60	2.322.241,89
104	Trasferimenti correnti	1.185.083,66	1.166.131,35	767.470,62
107	Interessi passivi	113.061,17	113.061,17	113.061,17
108	Altre spese redditi capitale	0,00	0,00	0,00
109	Rimborsi e poste correttive entrate	14.396,00	13.443,00	5.281,00
110	Altre spese correnti	271.722,56	103.437,24	100.672,24
TOTALE MACROAGGREGATI SPESA		6.403.953,73	5.972.817,42	4.581.276,26
	FONDO CREDITI DUBBIA ESIGIBILITA'	386.098,01		
	FONDO DI RISERVA	5.625,00		
TOTALE MACROAGGREGATI SPESA		6.795.676,74	5.972.817,42	

IMPEGNI DI SPESA PARTE CORRENTE PER MACROAGGREGATO - CONFRONTO PREVISIONE IMPEGNO



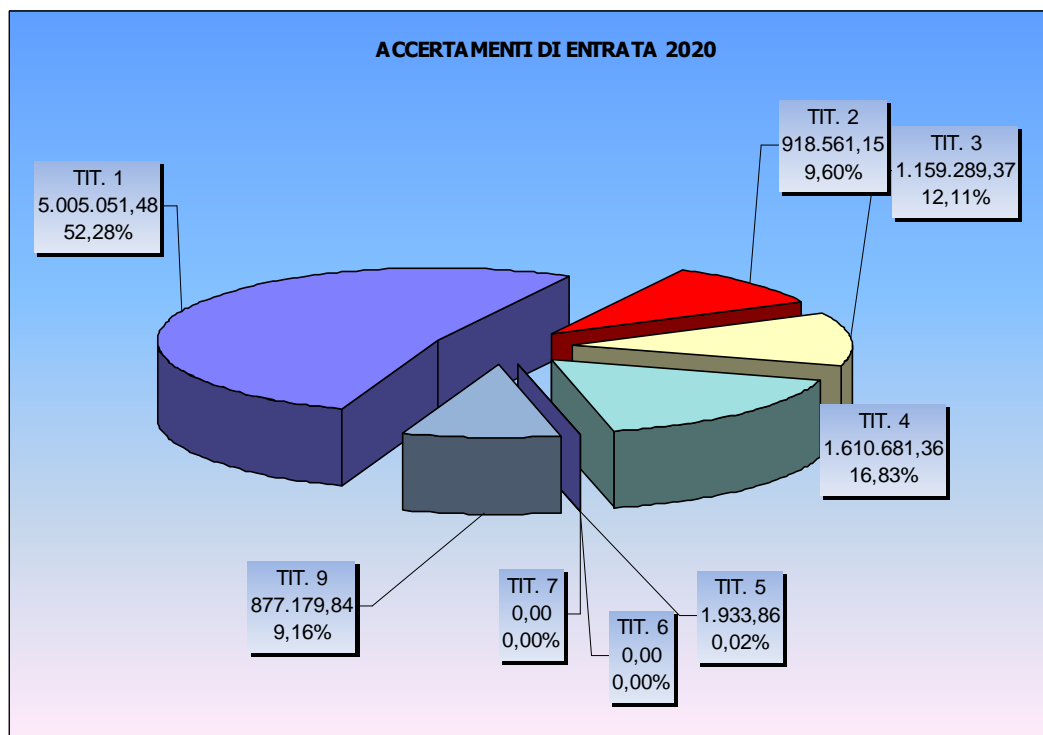
**IMPEGNI DI SPESA PARTE CORRENTE PER MACROAGGREGATO - CONFRONTO PREVISIONE IMPEGNI
PAGAMENTI**



	Redditi lavoro dipendente	Imposte e tasse	Acquisto beni e servizi	Trasferimenti correnti	Interessi passivi	Altre spese redditi capitale	Rimborsi e poste correttive	Altre spese correnti
PREVISIONE DI SPESA 2020	1.314.340,10	99.442,75	3.405.907,49	1.185.083,66	113.061,17	0,00	14.396,00	271.722,56
IMPEGNI DI SPESA 2020	1.247.240,81	93.822,25	3.235.681,60	1.166.131,35	113.061,17	0,00	13.443,00	103.437,24
PAGAMENTI 2020	1.194.347,18	78.202,16	2.322.241,89	767.470,62	113.061,17	0,00	5.281,00	100.672,24

2.1.7 – L'ANDAMENTO DELLA GESTIONE FINANZIARIA – ENTRATE

COMUNE DI PELAGO				
RENDICONTO DELLA GESTIONE 2020 - ANALISI ANDAMENTO DELLE ENTRATE				
		PREVISIONI DEFINITIVE 2020	ACCERTAMENTI 2020	% DI SCOSTAMENTO
	FONDO PLURIENNALE VINCOLATO PARTE CORRENTE	104.754,78	104.754,78	
	FONDO PLURIENNALE VINCOLATO PARTE CAPITALE	674.452,63	674.452,63	
	AVANZO AMMINISTRAZIONE APPLICATO BILANCIO 2018	335.380,92	335.380,92	
TIT. 1	Tributarie, contributive e perequative	5.141.875,32	5.005.051,48	-2,66
TIT. 2	Trasferimenti correnti	854.976,18	918.561,15	7,44
TIT. 3	Extratributarie	1.195.543,59	1.159.289,37	-3,03
TIT. 4	Conto capitale	2.055.029,90	1.610.681,36	-21,62
TIT. 5	Da riduzione attività finanziarie	966,93	1.933,86	100,00
TIT. 6	Accensione prestiti	0,00	0,00	0,00
TIT. 7	Anticipazione tesoriere	0,00	0,00	0,00
TIT. 9	Conto terzi e partite di giro	1.795.550,00	877.179,84	-51,15
	TOTALE ACCERTAMENTI DI ENTRATA 2020	11.043.941,92	9.572.697,06	-13,32
	TOTALE GENERALE DELLE ENTRATE	12.158.530,25	10.687.285,39	



**PROSPETTO DELLE ENTRATE DI BILANCIO PER TITOLI, TIPOLOGIE E CATEGORIE
ENTI LOCALI 2020**

TITOLO TIPOLOGIA CATEGORIA	DENOMINAZIONE	ACCERTAMENTI	di cui entrate non ricorrenti	RISCOSSIONI IN C/COMPETENZA	RISCOSSIONI IN C/RESIDUI
Entrate correnti di natura tributaria, contributiva e perequativa					
1010100	Tipologia 101: Imposte, tasse e proventi assimilati	4.404.839,61	2.558,40	3.140.782,32	920.994,88
1010106	Imposta municipale propria	2.055.135,13	0,00	1.912.694,92	66.689,61
1010108	Imposta comunale sugli immobili (ICI)	2.558,40	2.558,40	2.558,40	429,72
1010116	Addizionale comunale IRPEF	712.300,00	0,00	269.087,60	602.105,76
1010141	Imposta di soggiorno	0,00	0,00	0,00	29.033,20
1010151	Tassa smaltimento rifiuti solidi urbani	1.567.509,30	0,00	891.928,62	216.369,37
1010152	Tassa occupazione spazi e aree pubbliche	61.108,50	0,00	58.284,50	484,62
1010153	Imposta comunale sulla pubblicità e diritto sulle pubbliche affissioni	6.228,28	0,00	6.228,28	2,72
1010161	Tributo comunale sui rifiuti e sui servizi	0,00	0,00	0,00	4.251,88
1010176	Tributo per i servizi indivisibili (TASI)	0,00	0,00	0,00	1.628,00
1030100	Tipologia 301: Fondi perequativi da Amministrazioni Centrali	600.211,87	0,00	581.633,37	0,00
1030101	Fondi perequativi dallo Stato	600.211,87	0,00	581.633,37	0,00
1000000	TOTALE TITOLO 1	5.005.051,48	2.558,40	3.722.415,69	920.994,88
Trasferimenti correnti					
2010100	Tipologia 101: Trasferimenti correnti da Amministrazioni pubbliche	905.811,15	235.751,18	889.156,12	5.273,70
2010101	Trasferimenti correnti da Amministrazioni Centrali	840.001,58	231.434,64	832.580,87	0,00
2010102	Trasferimenti correnti da Amministrazioni Locali	65.809,57	4.316,54	56.575,25	5.273,70
2010300	Tipologia 103: Trasferimenti correnti da Imprese	250,00	0,00	250,00	0,00
2010301	Sponsorizzazioni da imprese	250,00	0,00	250,00	0,00
2010400	Tipologia 104: Trasferimenti correnti da Istituzioni Sociali Private	12.500,00	12.500,00	500,00	0,00
2010401	Trasferimenti correnti da Istituzioni Sociali Private	12.500,00	12.500,00	500,00	0,00
2000000	TOTALE TITOLO 2	918.561,15	248.251,18	889.906,12	5.273,70
Entrate extratributarie					
3010000	Tipologia 100: Vendita di beni e servizi e proventi derivanti dalla gestione dei beni	717.033,41	0,00	543.851,12	185.445,30
3010100	Vendita di beni	18.528,53	0,00	18.528,53	0,00
3010200	Entrate dalla vendita e dall'erogazione di servizi	208.140,57	0,00	153.932,49	62.795,44
3010300	Proventi derivanti dalla gestione dei beni	490.364,31	0,00	371.390,10	122.649,86
3020000	Tipologia 200: Proventi derivanti dall'attività di controllo e repressione delle irregolarità e degli illeciti	187.834,93	0,00	104.177,58	59.480,97
3020200	Entrate da famiglie derivanti dall'attività di controllo e repressione delle irregolarità e degli illeciti	187.834,93	0,00	104.177,58	59.480,97
3030000	Tipologia 300: Interessi attivi	1,35	0,00	0,00	1,49
3030300	Altri interessi attivi	1,35	0,00	0,00	1,49
3040000	Tipologia 400: Altre entrate da redditi da capitale	141.599,48	0,00	141.599,48	0,00
3040200	Entrate derivanti dalla distribuzione di dividendi	141.599,48	0,00	141.599,48	0,00
3050000	Tipologia 500: Rimborsi e altre entrate correnti	112.820,20	29.401,88	72.726,20	47.299,99
3050200	Rimborsi in entrata	103.098,98	29.401,88	70.608,20	43.305,99
3059900	Altre entrate correnti n.a.c.	9.721,22	0,00	2.118,00	3.994,00
3000000	TOTALE TITOLO 3	1.159.289,37	29.401,88	862.354,38	292.227,75
Entrate in conto capitale					

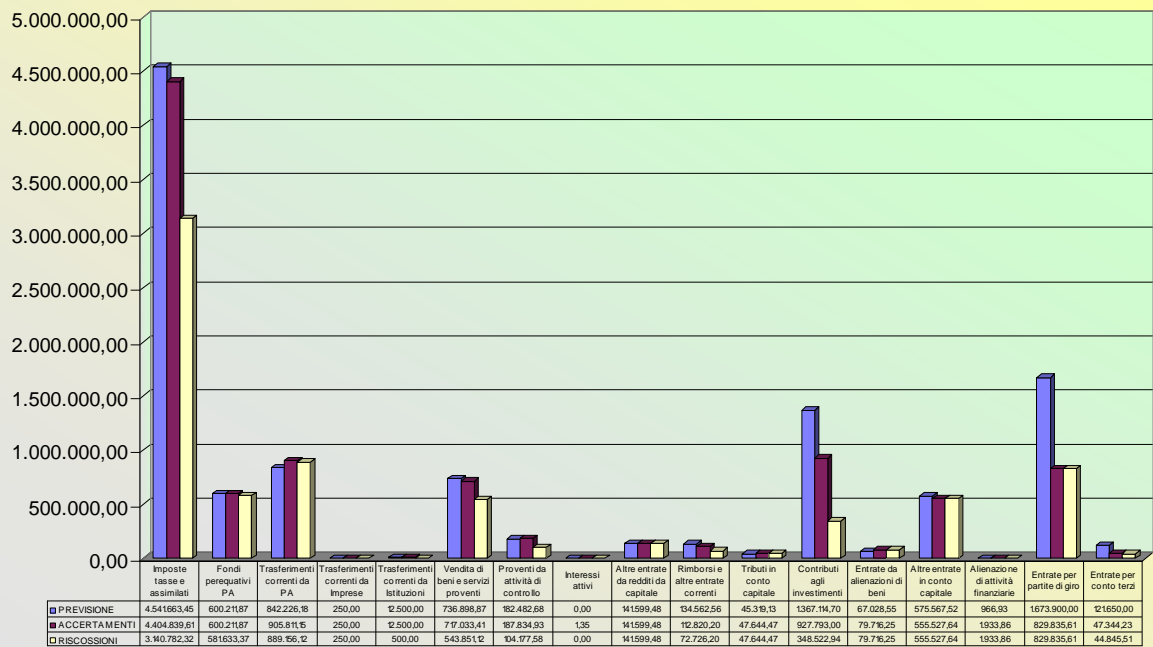
**PROSPETTO DELLE ENTRATE DI BILANCIO PER TITOLI, TIPOLOGIE E CATEGORIE
ENTI LOCALI 2020**

TITOLO TIPOLOGIA CATEGORIA	DENOMINAZIONE	ACCERTAMENTI	di cui entrate non ricorrenti	RISCOSSIONI IN C/COMPETENZA	RISCOSSIONI IN C/RESIDUI
4010000	Tipologia 100: Tributi in conto capitale	47.644,47	47.644,47	47.644,47	0,00
4010100	Imposte da sanatorie e condoni	47.644,47	47.644,47	47.644,47	0,00
4020000	Tipologia 200: Contributi agli investimenti	927.793,00	917.174,12	348.522,94	59.079,80
4020100	Contributi agli investimenti da amministrazioni pubbliche	927.793,00	917.174,12	348.522,94	59.079,80
4040000	Tipologia 400: Entrate da alienazione di beni materiali e immateriali	79.716,25	75.766,25	79.716,25	0,00
4040200	Cessione di Terreni e di beni materiali non prodotti	79.716,25	75.766,25	79.716,25	0,00
4050000	Tipologia 500: Altre entrate in conto capitale	555.527,64	0,00	555.527,64	0,00
4050100	Permessi di costruire	555.527,64	0,00	555.527,64	0,00
4000000	TOTALE TITOLO 4	1.610.681,36	1.040.584,84	1.031.411,30	59.079,80
	Entrate da riduzione di attività finanziarie				
5010000	Tipologia 100: Alienazione di attività finanziarie	1.933,86	0,00	1.933,86	0,00
5010100	Alienazione di partecipazioni	1.933,86	0,00	1.933,86	0,00
5000000	TOTALE TITOLO 5	1.933,86	0,00	1.933,86	0,00
	Entrate per conto terzi e partite di giro				
9010000	Tipologia 100: Entrate per partite di giro	829.835,61	0,00	829.835,61	0,00
9010100	Altre ritenute	520.551,54	0,00	520.551,54	0,00
9010200	Ritenute su redditi da lavoro dipendente	253.946,10	0,00	253.946,10	0,00
9010300	Ritenute su redditi da lavoro autonomo	24.018,52	0,00	24.018,52	0,00
9019900	Altre entrate per partite di giro	31.319,45	0,00	31.319,45	0,00
9020000	Tipologia 200: Entrate per conto terzi	47.344,23	0,00	44.845,51	10.970,15
9020100	Rimborsi per acquisto di beni e servizi per conto terzi	12.189,54	0,00	11.753,00	396,17
9020400	Depositi di presso terzi	1.916,00	0,00	1.916,00	0,00
9020500	Riscossione imposte e tributi per conto terzi	220,24	0,00	18,62	10.583,96
9029900	Altre entrate per conto terzi	33.018,45	0,00	31.157,89	0,00
9000000	TOTALE TITOLO 9	877.179,84	0,00	874.681,12	10.970,15
	TOTALE TITOLI	9.572.697,06	1.320.796,30	7.362.702,47	1.289.546,28

RENDICONTO DELLA GESTIONE 2020 COMPETENZA

TIPOLOGIA ENTRATA	PREVISIONE	ACCERTAMENTI	RISCOSSIONI
Imposte tasse e assimilati	4.541.663,45	4.404.839,61	3.140.782,32
Fondi perequativi PA	600.211,87	600.211,87	581.633,37
Trasferimenti correnti da PA	842.226,18	905.811,15	889.156,12
Trasferimenti correnti da Imprese	250,00	250,00	250,00
Trasferimenti correnti da Istituzioni sociali private	12.500,00	12.500,00	500,00
Vendita di beni e servizi proventi gestione beni	736.898,87	717.033,41	543.851,12
Proventi da attività di controllo	182.482,68	187.834,93	104.177,58
Interessi attivi	0,00	1,35	0,00
Altre entrate da redditi da capitale	141.599,48	141.599,48	141.599,48
Rimborsi e altre entrate correnti	134.562,56	112.820,20	72.726,20
Tributi in conto capitale	45.319,13	47.644,47	47.644,47
Contributi agli investimenti	1.367.114,70	927.793,00	348.522,94
Entrate da alienazioni di beni mat.imm.	67.028,55	79.716,25	79.716,25
Altre entrate in conto capitale	575.567,52	555.527,64	555.527,64
Alienazione di attività finanziarie	966,93	1.933,86	1.933,86
Entrate per partite di giro	1.673.900,00	829.835,61	829.835,61
Entrate per conto terzi	121.650,00	47.344,23	44.845,51
TOTALI	11.043.941,92	9.572.697,06	7.382.702,47

ENTRATE PER TIPOLOGIA



2.1.8 – L'ANDAMENTO DELLA GESTIONE FINANZIARIA – SPESE PER MISSIONI E PROGRAMMI

COMUNE DI PELAGO (FI)

Allegato n.10 - Rendiconto della gestione

CONTO DEL BILANCIO - RIEPILOGO GENERALE DELLE SPESE PER MISSIONE ANNO 2020

MISSIONE	DENOMINAZIONE	Residui passivi al 1/1/2020 (RS)		Pagamenti in c/residui (PR)		Riaccertamento residui (R)		Residui passivi da esercizi precedenti (EP=RS-PR+R)	
		Previsioni definitive di competenza (CP)		Pagamenti in c/competenza (PC)		Impegni (I)		Residui passivi da esercizio di competenza (EC=I-PC)	
		Previsioni definitive di cassa (CS)		Totale pagamenti (TP=PR+PC)		Fondo pluriennale vincolato (FPV)		Totale residui passivi da riportare (TR=EP+EC)	
	DISAVANZO DI AMMINISTRAZIONE	CP	0,00						
	DISAVANZO DERIVANTE DA DEBITO AUTORIZZATO E NON CONTRATTO⁽¹⁾	CP	0,00						
MISSIONE 1	Servizi istituzionali, generali e di gestione	RS	302.688,75	PR	229.452,74	R	-23.719,41	EP	49.516,60
		CP	2.033.151,16	PC	1.381.964,02	I	1.750.357,30	ECP	132.812,36
		CS	2.335.839,91	TP	1.611.416,76	FPV	149.981,50	TR	417.909,88
MISSIONE 3	Ordine pubblico e sicurezza	RS	174.213,73	PR	152.636,51	R	-5.417,10	EP	16.160,12
		CP	521.099,94	PC	337.037,72	I	490.118,85	ECP	30.981,09
		CS	695.313,67	TP	489.674,23	FPV	0,00	TR	169.241,25
MISSIONE 4	Istruzione e diritto allo studio	RS	810.026,65	PR	384.228,74	R	-46.066,77	EP	379.733,14
		CP	1.951.710,06	PC	873.775,83	I	1.278.793,25	ECP	460.567,10
		CS	2.761.736,71	TP	1.258.002,57	FPV	212.349,71	TR	784.750,56
MISSIONE 5	Tutela e valorizzazione dei beni e attività culturali	RS	18.528,68	PR	12.608,74	R	-2.173,94	EP	3.746,00
		CP	121.917,54	PC	32.942,68	I	60.667,93	ECP	61.249,61
		CS	140.446,22	TP	45.551,42	FPV	0,00	TR	31.471,25
MISSIONE 6	Politiche giovanili, sport e tempo libero	RS	55.219,41	PR	43.494,23	R	-1.433,80	EP	10.291,38
		CP	200.191,23	PC	66.672,21	I	129.605,53	ECP	6.249,59
		CS	255.410,64	TP	110.166,44	FPV	64.336,11	TR	73.224,70
MISSIONE 7	Turismo	RS	0,00	PR	0,00	R	0,00	EP	0,00
		CP	155.968,46	PC	4.773,89	I	4.773,89	ECP	0,00
		CS	155.968,46	TP	4.773,89	FPV	151.194,57	TR	0,00
MISSIONE 8	Assetto del territorio ed edilizia abitativa	RS	53.641,31	PR	46.192,01	R	0,00	EP	7.449,30
		CP	206.917,51	PC	132.866,42	I	189.346,96	ECP	17.570,55
		CS	260.558,82	TP	179.058,43	FPV	0,00	TR	63.929,84
MISSIONE 9	Sviluppo sostenibile e tutela del territorio e dell'ambiente	RS	347.251,30	PR	344.263,36	R	-2.366,99	EP	620,95
		CP	2.205.875,81	PC	1.426.332,15	I	1.905.661,33	ECP	188.113,12
		CS	2.411.896,59	TP	1.770.595,51	FPV	112.101,36	TR	479.950,13

CONTO DEL BILANCIO - RIEPILOGO GENERALE DELLE SPESE PER MISSIONE ANNO 2020

MISSIONE	DENOMINAZIONE	Residui passivi al 1/1/2020 (RS)		Pagamenti in c/residui (PR)		Riaccertamento residui (R)		Residui passivi da esercizi precedenti (EP=RS-PR+R)	
		Previsioni definitive di competenza (CP)		Pagamenti in c/competenza (PC)		Impegni (I)		Residui passivi da esercizio di competenza (EC=L-PC)	
		Previsioni definitive di cassa (CS)		Totale pagamenti (TP=PR+PC)		Fondo pluriennale vincolato (FPV)		Totale residui passivi da riportare (TR=EP+EC)	
MISSIONE 10	Trasporti e diritto alla mobilità	RS	335.484,53	PR	247.131,12	R	-39.706,26	EP	48.647,15
		CP	1.365.919,82	PC	785.037,85	I	1.069.162,99	ECP	196.757,43
		CS	1.701.404,35	TP	1.032.168,97	FPV	100.000,00	TR	332.771,69
MISSIONE 11	Soccorso civile	RS	24.040,76	PR	24.040,76	R	0,00	EP	0,00
		CP	166.600,88	PC	90.313,73	I	148.991,14	ECP	17.609,74
		CS	190.641,64	TP	114.354,49	FPV	0,00	TR	58.677,41
MISSIONE 12	Diritti sociali, politiche sociali e famiglia	RS	200.827,14	PR	166.624,03	R	-32.519,51	EP	1.683,60
		CP	838.256,24	PC	583.592,51	I	825.969,94	ECP	12.286,30
		CS	1.036.083,38	TP	750.216,54	FPV	0,00	TR	244.061,03
MISSIONE 13	Tutela della salute	RS	6.862,50	PR	6.862,50	R	0,00	EP	0,00
		CP	3.000,00	PC	1.933,25	I	1.933,25	ECP	1.066,75
		CS	9.862,50	TP	8.795,75	FPV	0,00	TR	0,00
MISSIONE 14	Sviluppo economico e competitività	RS	15.466,83	PR	15.466,83	R	0,00	EP	0,00
		CP	18.313,60	PC	7.000,00	I	18.311,92	ECP	1,68
		CS	33.780,23	TP	22.466,83	FPV	0,00	TR	11.311,92
MISSIONE 17	Energia e diversificazione delle fonti energetiche	RS	7.135,70	PR	7.135,70	R	0,00	EP	0,00
		CP	17.000,00	PC	10.291,33	I	16.137,32	ECP	862,68
		CS	24.135,70	TP	17.427,03	FPV	0,00	TR	5.845,99
MISSIONE 18	Relazioni con le altre autonomie territoriali e locali	RS	26.500,00	PR	0,00	R	0,00	EP	26.500,00
		CP	7.500,00	PC	0,00	I	7.500,00	ECP	0,00
		CS	34.000,00	TP	0,00	FPV	0,00	TR	34.000,00
MISSIONE 19	Relazioni internazionali	RS	800,00	PR	0,00	R	0,00	EP	800,00
		CP	0,00	PC	0,00	I	0,00	ECP	0,00
		CS	800,00	TP	0,00	FPV	0,00	TR	800,00
MISSIONE 20	Fondi e accantonamenti	RS	0,00	PR	0,00	R	0,00	EP	0,00
		CP	391.723,01	PC	0,00	I	0,00	ECP	391.723,01
		CS	0,00	TP	0,00	FPV	0,00	TR	0,00

CONTO DEL BILANCIO - RIEPILOGO GENERALE DELLE SPESE PER MISSIONE ANNO 2020

MISSIONE	DENOMINAZIONE	Residui passivi al 1/1/2020 (RS)		Pagamenti in c/residui (PR)		Riaccertamento residui (R)		Residui passivi da esercizi precedenti (EP=RS-PR+R)	
		Previsioni definitive di competenza (CP)		Pagamenti in c/competenza (PC)		Impegni (I)		Residui passivi da esercizio di competenza (EC=I-PC)	
		Previsioni definitive di cassa (CS)		Totale pagamenti (TP=PR+PC)		Fondo pluriennale vincolato (FPV)		Economie di competenza (ECP=CP-I-FPV)	
								Totale residui passivi da riportare (TR=EP+EC)	
MISSIONE 50	Debito pubblico	RS	0,00	PR	0,00	R	0,00	EP	0,00
		CP	157.834,99	PC	157.834,99	I	157.834,99	ECP	0,00
		CS	157.834,99	TP	157.834,99	FPV	0,00	TR	0,00
MISSIONE 99	Servizi per conto terzi	RS	181.132,92	PR	130.715,88	R	0,00	EP	30.417,04
		CP	1.795.550,00	PC	824.309,66	I	877.179,84	ECP	918.370,16
		CS	1.956.682,92	TP	955.025,54	FPV	0,00	TR	83.287,22
TOTALE DELLE MISSIONI		RS	2.539.820,01	PR	1.810.850,95	R	-153.403,78	EP	575.565,28
		CP	12.158.530,25	PC	6.716.678,24	I	8.932.345,83	ECP	2.436.221,17
		CS	14.182.396,73	TP	8.527.529,19	FPV	789.963,25	TR	2.791.232,87
TOTALE GENERALE DELLE SPESE		RS	2.539.820,01	PR	1.810.850,95	R	-153.403,78	EP	575.565,28
		CP	12.158.530,25	PC	6.716.678,24	I	8.932.345,83	ECP	2.436.221,17
		CS	14.182.396,73	TP	8.527.529,19	FPV	789.963,25	TR	2.791.232,87

2.1.9 L'ANDAMENTO DELLA GESTIONE FINANZIARIA – SPESE CORRENTI PER MISSIONI E PROGRAMMI E MACROAGGREGATI (IMPEGNI)

COMUNE DI PELAGO (FI)

Allegato e) al Rendiconto - Spese per macroaggregati

PROSPETTO DELLE SPESE DI BILANCIO PER MISSIONI, PROGRAMMI E MACROAGGREGATI SPESE CORRENTI - IMPEGNI Esercizio finanziario 2020

MISSIONI E PROGRAMMI / MACROAGGREGATI	Redditi da lavoro dipendente	Imposte e tasse a carico dell'ente	Acquisto di beni e servizi	Trasferimenti correnti	Trasferimenti di tributi (solo per le Regioni)	Fondi perequativi (solo per le Regioni)	Interessi passivi	Altre spese per redditi da capitale	Rimborsi e poste correttive delle entrate	Altre spese correnti	Totale
	101	102	103	104	105	106	107	108	109	110	100
1 MISSIONE 1 - Servizi istituzionali, generali e di gestione											
1 Organi istituzionali	0,00	5.800,10	82.571,11	1.185,42	0,00	0,00	0,00	0,00	0,00	331,75	89.888,38
2 Segreteria generale	114.625,80	7.275,83	68.112,21	79.286,35	0,00	0,00	0,00	0,00	0,00	0,00	269.300,19
3 Gestione economica, finanziaria, programmazione, provveditorato	77.539,81	7.344,04	6.066,66	0,00	0,00	0,00	0,00	0,00	0,00	62.770,24	153.720,75
4 Gestione delle entrate tributarie e servizi fiscali	93.912,86	7.497,65	9.783,14	0,00	0,00	0,00	0,00	0,00	13.345,00	0,00	124.538,65
5 Gestione dei beni demaniali e patrimoniali	137.412,37	7.696,79	122.315,50	5.900,00	0,00	0,00	0,00	0,00	0,00	0,00	273.324,66
6 Ufficio tecnico	195.245,53	16.701,27	55.277,99	37.394,10	0,00	0,00	0,00	0,00	0,00	4.010,38	308.629,27
7 Elezioni e consultazioni popolari - Anagrafe e stato civile	119.400,14	7.178,55	25.878,00	0,00	0,00	0,00	0,00	0,00	0,00	0,00	152.456,89
8 Statistica e sistemi informativi	0,00	0,00	0,00	69.234,73	0,00	0,00	0,00	0,00	0,00	0,00	69.234,73
9 Assistenza tecnico-amministrativa agli enti locali	0,00	0,00	0,00	0,00	0,00	0,00	0,00	0,00	0,00	0,00	0,00
10 Risorse umane	107.144,24	0,00	2.336,72	0,00	0,00	0,00	0,00	0,00	0,00	0,00	109.480,96
11 Altri servizi generali	16.232,11	2.643,14	45.070,34	12.220,66	0,00	0,00	1.006,73	0,00	0,00	30.000,00	107.172,98
TOTALE MISSIONE 1 - Servizi istituzionali, generali e di gestione	861.512,86	62.137,37	417.411,67	205.221,26	0,00	0,00	1.006,73	0,00	13.345,00	97.112,37	1.657.747,26
2 MISSIONE 2 - Giustizia											
1 Uffici giudiziari	0,00	0,00	0,00	0,00	0,00	0,00	0,00	0,00	0,00	0,00	0,00
2 Casa circondariale e altri servizi	0,00	0,00	0,00	0,00	0,00	0,00	0,00	0,00	0,00	0,00	0,00
TOTALE MISSIONE 2 - Giustizia	0,00	0,00	0,00	0,00	0,00	0,00	0,00	0,00	0,00	0,00	0,00
3 MISSIONE 3 - Ordine pubblico e sicurezza											
1 Polizia locale e amministrativa	229.807,42	17.257,62	74.696,93	2.900,00	0,00	0,00	0,00	0,00	58,00	1.466,45	326.176,42
2 Sistema integrato di sicurezza urbana	0,00	0,00	0,00	0,00	0,00	0,00	0,00	0,00	0,00	0,00	0,00
TOTALE MISSIONE 3 - Ordine pubblico e sicurezza	229.807,42	17.257,62	74.696,93	2.900,00	0,00	0,00	0,00	0,00	58,00	1.466,45	326.176,42
4 MISSIONE 4 - Istruzione e diritto allo studio											
1 Istruzione prescolastica	0,00	0,00	0,00	0,00	0,00	0,00	8.351,99	0,00	0,00	0,00	8.351,99
2 Altri ordini di istruzione	0,00	0,00	13.870,08	0,00	0,00	0,00	20.964,47	0,00	0,00	0,00	34.834,55
4 Istruzione universitaria	0,00	0,00	0,00	0,00	0,00	0,00	0,00	0,00	0,00	0,00	0,00
5 Istruzione tecnica superiore	0,00	0,00	0,00	0,00	0,00	0,00	0,00	0,00	0,00	0,00	0,00
6 Servizi ausiliari all'istruzione	118.438,53	5.064,03	221.227,33	114.863,25	0,00	0,00	842,30	0,00	40,00	3.458,25	463.933,89
7 Diritto allo studio	700,00	0,00	13.500,00	31.319,66	0,00	0,00	0,00	0,00	0,00	0,00	45.519,66
TOTALE MISSIONE 4 - Istruzione e diritto allo studio	119.138,53	5.064,03	248.597,41	146.182,91	0,00	0,00	30.158,76	0,00	40,00	3.458,25	552.639,89
5 MISSIONE 5 - Tutela e valorizzazione dei beni e attività culturali											
1 Valorizzazione dei beni di interesse storico	0,00	0,00	0,00	0,00	0,00	0,00	0,00	0,00	0,00	0,00	0,00

PROSPETTO DELLE SPESE DI BILANCIO PER MISSIONI, PROGRAMMI E MACROAGGREGATI
SPESE CORRENTI - IMPEGNI
Esercizio finanziario 2020

MISSIONI E PROGRAMMI / MACROAGGREGATI		Redditi da lavoro dipendente	Imposte e tasse a carico dell'ente	Acquisto di beni e servizi	Trasferimenti correnti	Trasferimenti di tributi (solo per le Regioni)	Fondi perequativi (solo per le Regioni)	Interessi passivi	Altre spese per redditi da capitale	Rimborsi e poste correttive delle entrate	Altre spese correnti	Totale
		101	102	103	104	105	106	107	108	109	110	100
2	Attività culturali e interventi diversi nel settore culturale	0,00	0,00	619,50	31.808,70	0,00	0,00	12.408,84	0,00	0,00	0,00	44.837,04
TOTALE MISSIONE 5 - Tutela e valorizzazione dei beni e attività culturali		0,00	0,00	619,50	31.808,70	0,00	0,00	12.408,84	0,00	0,00	0,00	44.837,04
6	MISSIONE 6 - Politiche giovanili, sport e tempo libero											
1	Sport e tempo libero	0,00	23,24	62.368,42	2.800,00	0,00	0,00	8.583,59	0,00	0,00	0,00	73.775,25
2	Giovani	0,00	0,00	0,00	0,00	0,00	0,00	0,00	0,00	0,00	0,00	0,00
TOTALE MISSIONE 6 - Politiche giovanili, sport e tempo libero		0,00	23,24	62.368,42	2.800,00	0,00	0,00	8.583,59	0,00	0,00	0,00	73.775,25
7	MISSIONE 7 - Turismo											
1	Sviluppo e la valorizzazione del turismo	0,00	0,00	0,00	0,00	0,00	0,00	967,49	0,00	0,00	0,00	967,49
TOTALE MISSIONE 7 - Turismo		0,00	0,00	0,00	0,00	0,00	0,00	967,49	0,00	0,00	0,00	967,49
8	MISSIONE 8 - Assetto del territorio ed edilizia abitativa											
1	Urbanistica e assetto del territorio	0,00	0,00	0,00	66.917,51	0,00	0,00	0,00	0,00	0,00	0,00	66.917,51
2	Edilizia residenziale pubblica e locale e piani di edilizia economico-popolare	0,00	0,00	112.789,69	0,00	0,00	0,00	0,00	0,00	0,00	0,00	112.789,69
TOTALE MISSIONE 8 - Assetto del territorio ed edilizia abitativa		0,00	0,00	112.789,69	66.917,51	0,00	0,00	0,00	0,00	0,00	0,00	179.707,20
9	MISSIONE 9 - Sviluppo sostenibile e tutela del territorio e dell'ambiente											
1	Difesa del suolo	0,00	0,00	0,00	1.238,46	0,00	0,00	0,00	0,00	0,00	0,00	1.238,46
2	Tutela, valorizzazione e recupero ambientale	0,00	5.359,31	60.301,61	3.338,40	0,00	0,00	0,00	0,00	0,00	0,00	68.999,32
3	Rifiuti	0,00	0,00	1.549.959,60	26.543,35	0,00	0,00	0,00	0,00	0,00	0,00	1.576.502,95
4	Servizio idrico integrato	0,00	0,00	40.732,70	0,00	0,00	0,00	20.488,30	0,00	0,00	0,00	61.201,00
5	Aree protette, parchi naturali, protezione naturalistica e forestazione	0,00	0,00	0,00	2.900,00	0,00	0,00	0,00	0,00	0,00	0,00	2.900,00
6	Tutela e valorizzazione delle risorse idriche	0,00	0,00	0,00	0,00	0,00	0,00	0,00	0,00	0,00	0,00	0,00
7	Sviluppo sostenibile territorio montano piccoli Comuni	0,00	0,00	0,00	0,00	0,00	0,00	0,00	0,00	0,00	0,00	0,00
8	Qualità dell'aria e riduzione dell'inquinamento	0,00	0,00	0,00	0,00	0,00	0,00	0,00	0,00	0,00	0,00	0,00
TOTALE MISSIONE 9 - Sviluppo sostenibile e tutela del territorio e dell'ambiente		0,00	5.359,31	1.650.993,91	34.020,21	0,00	0,00	20.488,30	0,00	0,00	0,00	1.710.841,73
10	MISSIONE 10 - Trasporti e diritto alla mobilità											

PROSPETTO DELLE SPESE DI BILANCIO PER MISSIONI, PROGRAMMI E MACROAGGREGATI
SPESE CORRENTI - IMPEGNI
Esercizio finanziario 2020

MISSIONI E PROGRAMMI / MACROAGGREGATI		Redditi da lavoro dipendente	Imposte e tasse a carico dell'ente	Acquisto di beni e servizi	Trasferimenti correnti	Trasferimenti di tributi (solo per le Regioni)	Fondi perequativi (solo per le Regioni)	Interessi passivi	Altre spese per redditi da capitale	Rimborsi e poste correttive delle entrate	Altre spese correnti	Totale
		101	102	103	104	105	106	107	108	109	110	100
1	Trasporto ferroviario	0,00	0,00	0,00	2.746,53	0,00	0,00	0,00	0,00	0,00	0,00	2.746,53
2	Trasporto pubblico locale	0,00	0,00	0,00	62.234,32	0,00	0,00	0,00	0,00	0,00	0,00	62.234,32
3	Trasporto per vie d'acqua	0,00	0,00	0,00	0,00	0,00	0,00	0,00	0,00	0,00	0,00	0,00
4	Altre modalità di trasporto	0,00	0,00	0,00	0,00	0,00	0,00	0,00	0,00	0,00	0,00	0,00
5	Viabilità e infrastrutture stradali	0,00	52,19	313.271,50	680,77	0,00	0,00	37.627,51	0,00	0,00	1.400,17	353.032,14
TOTALE MISSIONE 10 - Trasporti e diritto alla mobilità		0,00	52,19	313.271,50	65.661,62	0,00	0,00	37.627,51	0,00	0,00	1.400,17	418.012,99
11	MISSIONE 11 - Soccorso civile											
1	Sistema di protezione civile	0,00	0,00	127.603,72	21.387,42	0,00	0,00	0,00	0,00	0,00	0,00	148.991,14
2	Interventi a seguito di calamità naturali	0,00	0,00	0,00	0,00	0,00	0,00	0,00	0,00	0,00	0,00	0,00
TOTALE MISSIONE 11 - Soccorso civile		0,00	0,00	127.603,72	21.387,42	0,00	0,00	0,00	0,00	0,00	0,00	148.991,14
12	MISSIONE 12 - Diritti sociali, politiche sociali e famiglia											
1	Interventi per l'infanzia e i minori e per asili nido	0,00	0,00	205.364,13	34.512,32	0,00	0,00	0,00	0,00	0,00	0,00	239.876,45
2	Interventi per la disabilità	0,00	0,00	0,00	0,00	0,00	0,00	0,00	0,00	0,00	0,00	0,00
3	Interventi per gli anziani	0,00	0,00	0,00	0,00	0,00	0,00	0,00	0,00	0,00	0,00	0,00
4	Interventi per i soggetti a rischio di esclusione sociale	0,00	0,00	0,00	520.739,62	0,00	0,00	0,00	0,00	0,00	0,00	520.739,62
5	Interventi per le famiglie	0,00	0,00	2.300,00	3.167,86	0,00	0,00	0,00	0,00	0,00	0,00	5.467,86
6	Interventi per il diritto alla casa	0,00	0,00	0,00	5.000,00	0,00	0,00	0,00	0,00	0,00	0,00	5.000,00
7	Programmazione e governo della rete dei servizi sociosanitari e sociali	0,00	0,00	0,00	0,00	0,00	0,00	0,00	0,00	0,00	0,00	0,00
8	Cooperazione e associazionismo	0,00	0,00	0,00	0,00	0,00	0,00	0,00	0,00	0,00	0,00	0,00
9	Servizio necroscopico e cimiteriale	36.782,00	3.928,49	1.604,15	0,00	0,00	0,00	1.839,95	0,00	0,00	0,00	44.154,59
TOTALE MISSIONE 12 - Diritti sociali, politiche sociali e famiglia		36.782,00	3.928,49	209.268,28	563.419,80	0,00	0,00	1.839,95	0,00	0,00	0,00	815.238,52
13	MISSIONE 13 - Tutela della salute											
7	Ulteriori spese in materia sanitaria	0,00	0,00	1.933,25	0,00	0,00	0,00	0,00	0,00	0,00	0,00	1.933,25
TOTALE MISSIONE 13 - Tutela della salute		0,00	0,00	1.933,25	0,00	0,00	0,00	0,00	0,00	0,00	0,00	1.933,25
14	MISSIONE 14 - Sviluppo economico e competitività											
1	Industria, PMI e Artigianato	0,00	0,00	0,00	0,00	0,00	0,00	0,00	0,00	0,00	0,00	0,00
2	Commercio - reti distributive - tutela dei consumatori	0,00	0,00	0,00	18.270,60	0,00	0,00	0,00	0,00	0,00	0,00	18.270,60
3	Ricerca e innovazione	0,00	0,00	0,00	0,00	0,00	0,00	0,00	0,00	0,00	0,00	0,00
4	Reti e altri servizi di pubblica utilità	0,00	0,00	0,00	41,32	0,00	0,00	0,00	0,00	0,00	0,00	41,32
TOTALE MISSIONE 14 - Sviluppo economico e competitività		0,00	0,00	0,00	18.311,92	0,00	0,00	0,00	0,00	0,00	0,00	18.311,92
15	MISSIONE 15 - Politiche per il lavoro e la formazione professionale											

PROSPETTO DELLE SPESE DI BILANCIO PER MISSIONI, PROGRAMMI E MACROAGGREGATI
SPESE CORRENTI - IMPEGNI
Esercizio finanziario 2020

MISSIONI E PROGRAMMI / MACROAGGREGATI		Redditi da lavoro dipendente	Imposte e tasse a carico dell'ente	Acquisto di beni e servizi	Trasferimenti correnti	Trasferimenti di tributi (solo per le Regioni)	Fondi perequativi (solo per le Regioni)	Interessi passivi	Altre spese per redditi da capitale	Rimborsi e poste correttive delle entrate	Altre spese correnti	Totale
		101	102	103	104	105	106	107	108	109	110	100
1	Servizi per lo sviluppo del mercato del lavoro	0,00	0,00	0,00	0,00	0,00	0,00	0,00	0,00	0,00	0,00	0,00
2	Formazione professionale	0,00	0,00	0,00	0,00	0,00	0,00	0,00	0,00	0,00	0,00	0,00
3	Sostegno all'occupazione	0,00	0,00	0,00	0,00	0,00	0,00	0,00	0,00	0,00	0,00	0,00
	TOTALE MISSIONE 15 - Politiche per il lavoro e la formazione professionale	0,00	0,00	0,00	0,00	0,00	0,00	0,00	0,00	0,00	0,00	0,00
16	MISSIONE 16 - Agricoltura, politiche agroalimentari e pesca											
1	Sviluppo del settore agricolo e del sistema agroalimentare	0,00	0,00	0,00	0,00	0,00	0,00	0,00	0,00	0,00	0,00	0,00
2	Caccia e pesca	0,00	0,00	0,00	0,00	0,00	0,00	0,00	0,00	0,00	0,00	0,00
	TOTALE MISSIONE 16 - Agricoltura, politiche agroalimentari e pesca	0,00	0,00	0,00	0,00	0,00	0,00	0,00	0,00	0,00	0,00	0,00
17	MISSIONE 17 - Energia e diversificazione delle fonti energetiche											
1	Fonti energetiche	0,00	0,00	16.137,32	0,00	0,00	0,00	0,00	0,00	0,00	0,00	16.137,32
	TOTALE MISSIONE 17 - Energia e diversificazione delle fonti energetiche	0,00	0,00	16.137,32	0,00	0,00	0,00	0,00	0,00	0,00	0,00	16.137,32
18	MISSIONE 18 - Relazioni con le altre autonomie territoriali e locali											
1	Relazioni finanziarie con le altre autonomie territoriali	0,00	0,00	0,00	7.500,00	0,00	0,00	0,00	0,00	0,00	0,00	7.500,00
	TOTALE MISSIONE 18 - Relazioni con le altre autonomie territoriali e locali	0,00	0,00	0,00	7.500,00	0,00	0,00	0,00	0,00	0,00	0,00	7.500,00
19	MISSIONE 19 - Relazioni internazionali											
1	Relazioni internazionali e Cooperazione allo sviluppo	0,00	0,00	0,00	0,00	0,00	0,00	0,00	0,00	0,00	0,00	0,00
	TOTALE MISSIONE 19 - Relazioni internazionali	0,00	0,00	0,00	0,00	0,00	0,00	0,00	0,00	0,00	0,00	0,00
20	MISSIONE 20 - Fondi e accantonamenti											
1	Fondo di riserva	0,00	0,00	0,00	0,00	0,00	0,00	0,00	0,00	0,00	0,00	0,00
2	Fondo crediti di dubbia esigibilità	0,00	0,00	0,00	0,00	0,00	0,00	0,00	0,00	0,00	0,00	0,00
3	Altri fondi	0,00	0,00	0,00	0,00	0,00	0,00	0,00	0,00	0,00	0,00	0,00
	TOTALE MISSIONE 20 - Fondi e accantonamenti	0,00	0,00	0,00	0,00	0,00	0,00	0,00	0,00	0,00	0,00	0,00
50	MISSIONE 50 - Debito pubblico											
1	Quota interessi ammortamento mutui e prestiti obbligazionari	0,00	0,00	0,00	0,00	0,00	0,00	0,00	0,00	0,00	0,00	0,00

PROSPETTO DELLE SPESE DI BILANCIO PER MISSIONI, PROGRAMMI E MACROAGGREGATI
SPESE CORRENTI - IMPEGNI
Esercizio finanziario 2020

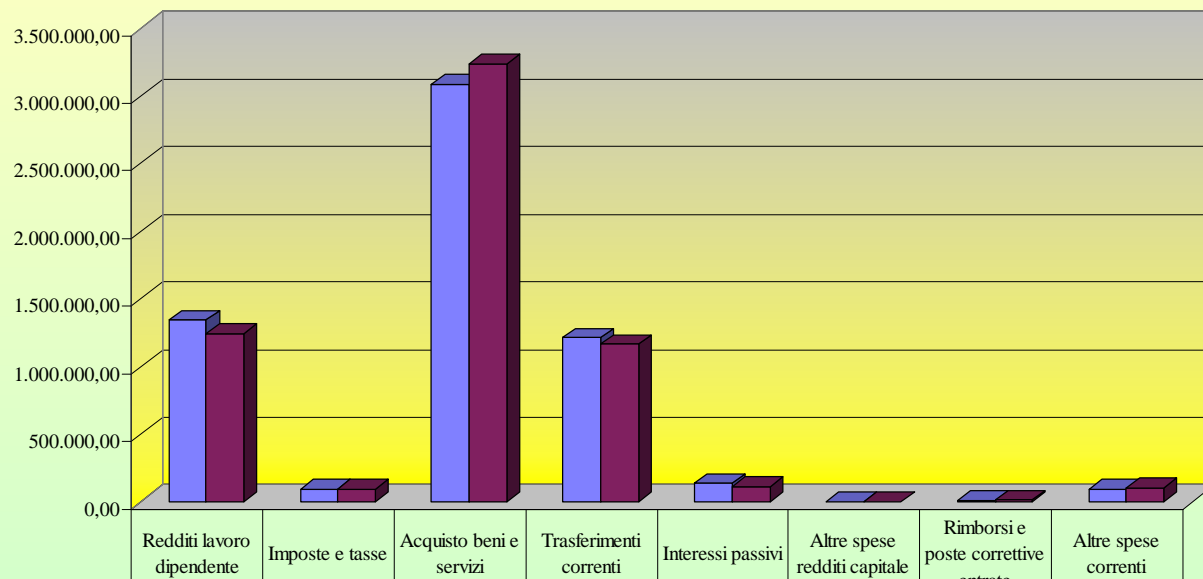
MISSIONI E PROGRAMMI / MACROAGGREGATI		Redditi da lavoro dipendente	Imposte e tasse a carico dell'ente	Acquisto di beni e servizi	Trasferimenti correnti	Trasferimenti di tributi (solo per le Regioni)	Fondi perequativi (solo per le Regioni)	Interessi passivi	Altre spese per redditi da capitale	Rimborsi e poste correttive delle entrate	Altre spese correnti	Totale
		101	102	103	104	105	106	107	108	109	110	100
	TOTALE MISSIONE 50 - Debito pubblico	0,00	0,00	0,00	0,00	0,00	0,00	0,00	0,00	0,00	0,00	0,00
60	MISSIONE 60 - Anticipazioni finanziarie											
1	Restituzione anticipazione di tesoreria	0,00	0,00	0,00	0,00	0,00	0,00	0,00	0,00	0,00	0,00	0,00
	TOTALE MISSIONE 60 - Anticipazioni finanziarie	0,00	0,00	0,00	0,00	0,00	0,00	0,00	0,00	0,00	0,00	0,00
	TOTALE MACROAGGREGATI	1.247.240,81	93.822,25	3.235.681,60	1.166.131,35	0,00	0,00	113.061,17	0,00	13.443,00	103.437,24	5.972.817,42

COMUNE DI PELAGO

RENDICONTO DELLA GESTIONE 2020

	MACROAGGREGATI SPESA	IMPEGNI DI SPESA 2019	IMPEGNI DI SPESA 2020	DIFFERENZA	% IMPEGNI DI SPESA
101	Redditi lavoro dipendente	1.342.267,24	1.247.240,81	-95.026,43	20,88
102	Imposte e tasse	91.274,34	93.822,25	2.547,91	1,57
103	Acquisto beni e servizi	3.088.862,92	3.235.681,60	146.818,68	54,17
104	Trasferimenti correnti	1.212.703,41	1.166.131,35	-46.572,06	19,52
107	Interessi passivi	135.662,05	113.061,17	-22.600,88	1,89
108	Altre spese redditi capitale	0,00	0,00	0,00	0,00
109	Rimborsi e poste correttive entrate	8.320,30	13.443,00	5.122,70	0,23
110	Altre spese correnti	92.342,49	103.437,24	11.094,75	1,73
	TOTALE MACROAGGREGATI	5.971.432,75	5.972.817,42	1.384,67	100,00

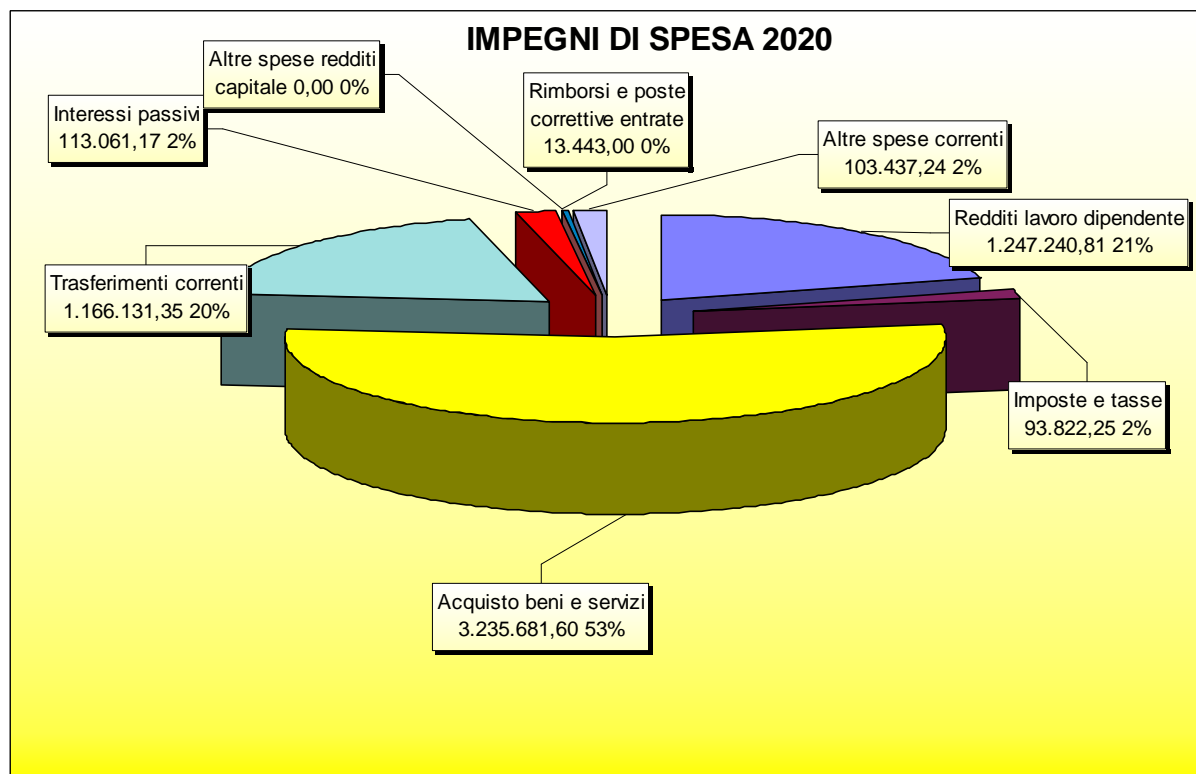
IMPEGNI DI SPESA PER MACROAGGREGATO



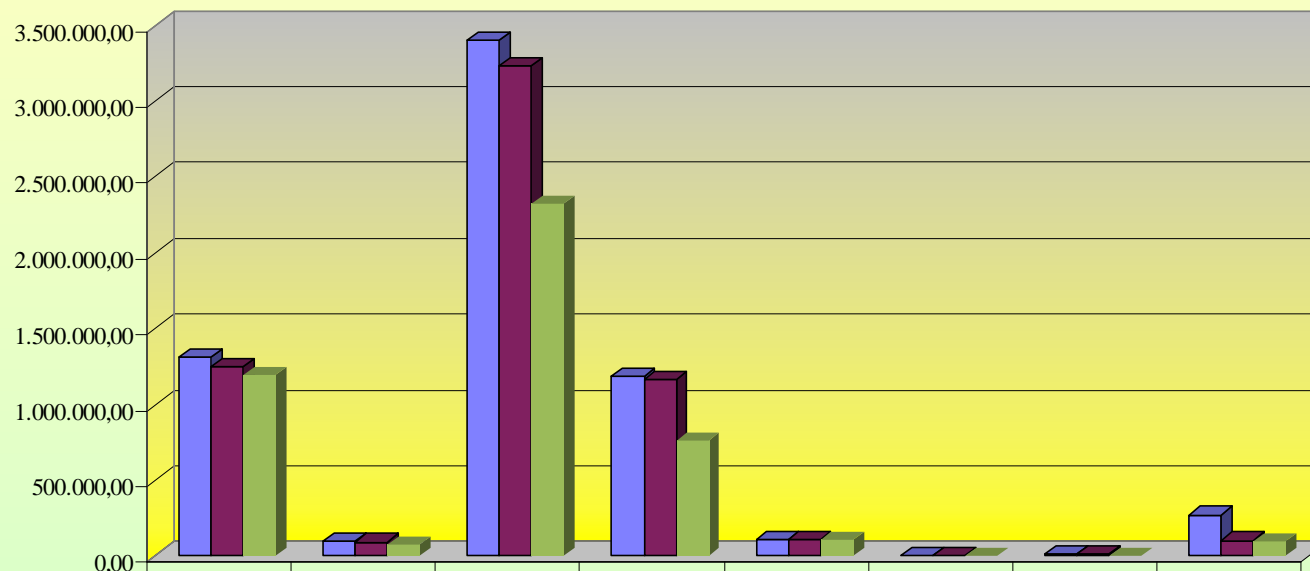
IMPEGNI DI SPESA 2019	1.342.267,24	91.274,34	3.088.862,92	1.212.703,41	135.662,05	0,00	8.320,30	92.342,49
IMPEGNI DI SPESA 2020	1.247.240,81	93.822,25	3.235.681,60	1.166.131,35	113.061,17	0,00	13.443,00	103.437,24

RENDICONTO DELLA GESTIONE 2020

MACROAGGREGATI SPESA		PREVISIONE DI SPESA 2020	IMPEGNI DI SPESA 2020	PAGAMENTI 2020
101	Redditi lavoro dipendente	1.314.340,10	1.247.240,81	1.194.347,18
102	Imposte e tasse	99.442,75	93.822,25	78.202,16
103	Acquisto beni e servizi	3.405.907,49	3.235.681,60	2.322.241,89
104	Trasferimenti correnti	1.185.083,66	1.166.131,35	767.470,62
107	Interessi passivi	113.061,17	113.061,17	113.061,17
108	Altre spese redditi capitale	0,00	0,00	0,00
109	Rimborsi e poste correttive entrate	14.396,00	13.443,00	5.281,00
110	Altre spese correnti	271.722,56	103.437,24	100.672,24
TOTALE MACROAGGREGATI SPESA		6.403.953,73	5.972.817,42	4.581.276,26
FONDO CREDITI DUBBIA ESIGIBILITA'		386.098,01		
FONDO DI RISERVA		5.625,00		
TOTALE MACROAGGREGATI SPESA		6.795.676,74	5.972.817,42	



**IMPEGNI DI SPESA PARTE CORRENTE PER MACROAGGREGATO - CONFRONTO PREVISIONE IMPEGNI
PAGAMENTI**



	Redditi lavoro dipendente	Imposte e tasse	Acquisto beni e servizi	Trasferimenti correnti	Interessi passivi	Altre spese redditi capitale	Rimborsi e poste correttive	Altre spese correnti
PREVISIONE DI SPESA 2020	1.314.340,10	99.442,75	3.405.907,49	1.185.083,66	113.061,17	0,00	14.396,00	271.722,56
IMPEGNI DI SPESA 2020	1.247.240,81	93.822,25	3.235.681,60	1.166.131,35	113.061,17	0,00	13.443,00	103.437,24
PAGAMENTI 2020	1.194.347,18	78.202,16	2.322.241,89	767.470,62	113.061,17	0,00	5.281,00	100.672,24

2.1.10- L'ANDAMENTO DELLA GESTIONE FINANZIARIA – SPESE IN CONTO CAPITALE PER MISSIONI E PROGRAMMI E MACROAGGREGATI (IMPEGNI)

COMUNE DI PELAGO (FI)

Allegato e) al Rendiconto - Spese per macroaggregati

PROSPETTO DELLE SPESE DI BILANCIO PER MISSIONI, PROGRAMMI E MACROAGGREGATI SPESE IN CONTO CAPITALE E SPESE PER INCREMENTO DI ATTIVITA' FINANZIARIE

IMPEGNI

Esercizio finanziario 2020

MISSIONI E PROGRAMMI / MACROAGGREGATI	Tributi in conto capitale a carico dell'ente	Investimenti fissi lordi e acquisto di terreni	Contributi agli investimenti	Altri trasferimenti in conto capitale	Altre spese in conto capitale	Totale SPESE IN CONTO CAPITALE	Acquisizioni di attività finanziarie	Concessione crediti di breve termine	Concessione crediti di medio-lungo termine	Altre spese per incremento di attività finanziarie	Totale SPESE PER INCREMENTO DI ATTIVITA' FINANZIARIE
	201	202	203	204	205	200	301	302	303	304	300
1 MISSIONE 1 - Servizi Istituzionali, generali e di gestione											
1 Organi istituzionali	0,00	0,00	0,00	0,00	0,00	0,00	0,00	0,00	0,00	0,00	0,00
2 Segreteria generale	0,00	0,00	0,00	0,00	0,00	0,00	0,00	0,00	0,00	0,00	0,00
3 Gestione economica, finanziaria, programmazione, provveditorato	0,00	0,00	0,00	0,00	0,00	0,00	0,00	0,00	0,00	0,00	0,00
4 Gestione delle entrate tributarie e servizi fiscali	0,00	0,00	0,00	0,00	0,00	0,00	0,00	0,00	0,00	0,00	0,00
5 Gestione dei beni demaniali e patrimoniali	0,00	60.314,32	0,00	0,00	0,00	60.314,32	0,00	0,00	0,00	0,00	0,00
6 Ufficio tecnico	0,00	0,00	0,00	0,00	0,00	0,00	0,00	0,00	0,00	0,00	0,00
7 Elezioni e consultazioni popolari - Anagrafe e stato civile	0,00	0,00	0,00	0,00	0,00	0,00	0,00	0,00	0,00	0,00	0,00
8 Statistica e sistemi informativi	0,00	32.295,72	0,00	0,00	0,00	32.295,72	0,00	0,00	0,00	0,00	0,00
9 Assistenza tecnico-amministrativa agli enti locali	0,00	0,00	0,00	0,00	0,00	0,00	0,00	0,00	0,00	0,00	0,00
10 Risorse umane	0,00	0,00	0,00	0,00	0,00	0,00	0,00	0,00	0,00	0,00	0,00
11 Altri servizi generali	0,00	0,00	0,00	0,00	0,00	0,00	0,00	0,00	0,00	0,00	0,00
TOTALE MISSIONE 1 - Servizi istituzionali, generali e di gestione	0,00	92.610,04	0,00	0,00	0,00	92.610,04	0,00	0,00	0,00	0,00	0,00
2 MISSIONE 2 - Giustizia											
1 Uffici giudiziari	0,00	0,00	0,00	0,00	0,00	0,00	0,00	0,00	0,00	0,00	0,00
2 Casa circondariale e altri servizi	0,00	0,00	0,00	0,00	0,00	0,00	0,00	0,00	0,00	0,00	0,00
TOTALE MISSIONE 2 - Giustizia	0,00	0,00	0,00	0,00	0,00	0,00	0,00	0,00	0,00	0,00	0,00
3 MISSIONE 3 - Ordine pubblico e sicurezza											
1 Polizia locale e amministrativa	0,00	94.805,35	69.137,08	0,00	0,00	163.942,43	0,00	0,00	0,00	0,00	0,00
2 Sistema integrato di sicurezza urbana	0,00	0,00	0,00	0,00	0,00	0,00	0,00	0,00	0,00	0,00	0,00
TOTALE MISSIONE 3 - Ordine pubblico e sicurezza	0,00	94.805,35	69.137,08	0,00	0,00	163.942,43	0,00	0,00	0,00	0,00	0,00
4 MISSIONE 4 - Istruzione e diritto allo studio											
1 Istruzione prescolastica	0,00	31.774,19	0,00	0,00	0,00	31.774,19	0,00	0,00	0,00	0,00	0,00
2 Altri ordini di istruzione	0,00	690.941,25	0,00	0,00	0,00	690.941,25	0,00	0,00	0,00	0,00	0,00
4 Istruzione universitaria	0,00	0,00	0,00	0,00	0,00	0,00	0,00	0,00	0,00	0,00	0,00
5 Istruzione tecnica superiore	0,00	0,00	0,00	0,00	0,00	0,00	0,00	0,00	0,00	0,00	0,00
6 Servizi ausiliari all'istruzione	0,00	0,00	0,00	0,00	0,00	0,00	3.437,92	0,00	0,00	0,00	3.437,92
7 Diritto allo studio	0,00	0,00	0,00	0,00	0,00	0,00	0,00	0,00	0,00	0,00	0,00
TOTALE MISSIONE 4 - Istruzione e diritto allo studio	0,00	722.715,44	0,00	0,00	0,00	722.715,44	3.437,92	0,00	0,00	0,00	3.437,92
5 MISSIONE 5 - Tutela e valorizzazione dei beni e attività culturali											
1 Valorizzazione dei beni di interesse storico	0,00	0,00	0,00	0,00	0,00	0,00	0,00	0,00	0,00	0,00	0,00
2 Attività culturali e interventi diversi nel settore culturale	0,00	15.830,89	0,00	0,00	0,00	15.830,89	0,00	0,00	0,00	0,00	0,00

PROSPETTO DELLE SPESE DI BILANCIO PER MISSIONI, PROGRAMMI E MACROAGGREGATI
SPESE IN CONTO CAPITALE E SPESE PER INCREMENTO DI ATTIVITA' FINANZIARIE
IMPEGNI
Esercizio finanziario 2020

MISSIONI E PROGRAMMI / MACROAGGREGATI		Tributi in conto capitale a carico dell'ente	Investimenti fissi lordi e acquisto di terreni	Contributi agli investimenti	Altri trasferimenti in conto capitale	Altre spese in conto capitale	Totale SPESE IN CONTO CAPITALE	Acquisizioni di attività finanziarie	Concessione crediti di breve termine	Concessione crediti di medio-lungo termine	Altre spese per incremento di attività finanziarie	Totale SPESE PER INCREMENTO DI ATTIVITA' FINANZIARIE
		201	202	203	204	205	200	301	302	303	304	300
	TOTALE MISSIONE 5 - Tutela e valorizzazione dei beni e attività culturali	0,00	15.830,89	0,00	0,00	0,00	15.830,89	0,00	0,00	0,00	0,00	0,00
6	MISSIONE 6 - Politiche giovanili, sport e tempo libero											
1	Sport e tempo libero	0,00	55.830,28	0,00	0,00	0,00	55.830,28	0,00	0,00	0,00	0,00	0,00
2	Giovani	0,00	0,00	0,00	0,00	0,00	0,00	0,00	0,00	0,00	0,00	0,00
	TOTALE MISSIONE 6 - Politiche giovanili, sport e tempo libero	0,00	55.830,28	0,00	0,00	0,00	55.830,28	0,00	0,00	0,00	0,00	0,00
7	MISSIONE 7 - Turismo											
1	Sviluppo e la valorizzazione del turismo	0,00	3.806,40	0,00	0,00	0,00	3.806,40	0,00	0,00	0,00	0,00	0,00
	TOTALE MISSIONE 7 - Turismo	0,00	3.806,40	0,00	0,00	0,00	3.806,40	0,00	0,00	0,00	0,00	0,00
8	MISSIONE 8 - Assetto del territorio ed edilizia abitativa											
1	Urbanistica e assetto del territorio	0,00	9.639,76	0,00	0,00	0,00	9.639,76	0,00	0,00	0,00	0,00	0,00
2	Edilizia residenziale pubblica e locale e piani di edilizia economico-popolare	0,00	0,00	0,00	0,00	0,00	0,00	0,00	0,00	0,00	0,00	0,00
	TOTALE MISSIONE 8 - Assetto del territorio ed edilizia abitativa	0,00	9.639,76	0,00	0,00	0,00	9.639,76	0,00	0,00	0,00	0,00	0,00
9	MISSIONE 9 - Sviluppo sostenibile e tutela del territorio e dell'ambiente											
1	Difesa del suolo	0,00	8.274,04	0,00	0,00	0,00	8.274,04	0,00	0,00	0,00	0,00	0,00
2	Tutela, valorizzazione e recupero ambientale	0,00	116.575,56	0,00	0,00	0,00	116.575,56	0,00	0,00	0,00	0,00	0,00
3	Rifiuti	0,00	0,00	0,00	0,00	0,00	0,00	0,00	0,00	0,00	0,00	0,00
4	Servizio idrico integrato	0,00	69.970,00	0,00	0,00	0,00	69.970,00	0,00	0,00	0,00	0,00	0,00
5	Aree protette, parchi naturali, protezione naturalistica e forestazione	0,00	0,00	0,00	0,00	0,00	0,00	0,00	0,00	0,00	0,00	0,00
6	Tutela e valorizzazione delle risorse idriche	0,00	0,00	0,00	0,00	0,00	0,00	0,00	0,00	0,00	0,00	0,00
7	Sviluppo sostenibile territorio montano piccoli Comuni	0,00	0,00	0,00	0,00	0,00	0,00	0,00	0,00	0,00	0,00	0,00
8	Qualità dell'aria e riduzione dell'inquinamento	0,00	0,00	0,00	0,00	0,00	0,00	0,00	0,00	0,00	0,00	0,00
	TOTALE MISSIONE 9 - Sviluppo sostenibile e tutela del territorio e dell'ambiente	0,00	194.819,60	0,00	0,00	0,00	194.819,60	0,00	0,00	0,00	0,00	0,00
10	MISSIONE 10 - Trasporti e diritto alla mobilità											
1	Trasporto ferroviario	0,00	0,00	0,00	0,00	0,00	0,00	0,00	0,00	0,00	0,00	0,00
2	Trasporto pubblico locale	0,00	0,00	0,00	0,00	0,00	0,00	0,00	0,00	0,00	0,00	0,00
3	Trasporto per vie d'acqua	0,00	0,00	0,00	0,00	0,00	0,00	0,00	0,00	0,00	0,00	0,00
4	Altre modalità di trasporto	0,00	0,00	0,00	0,00	0,00	0,00	0,00	0,00	0,00	0,00	0,00
5	Viabilità e infrastrutture stradali	0,00	641.149,40	10.000,00	0,00	0,00	651.149,40	0,00	0,00	0,00	0,00	0,00
	TOTALE MISSIONE 10 - Trasporti e diritto alla mobilità	0,00	641.149,40	10.000,00	0,00	0,00	651.149,40	0,00	0,00	0,00	0,00	0,00

PROSPETTO DELLE SPESE DI BILANCIO PER MISSIONI, PROGRAMMI E MACROAGGREGATI
SPESE IN CONTO CAPITALE E SPESE PER INCREMENTO DI ATTIVITA' FINANZIARIE
IMPEGNI
Esercizio finanziario 2020

MISSIONI E PROGRAMMI / MACROAGGREGATI		Tributi in conto capitale a carico dell'ente	Investimenti fissi lordi e acquisto di terreni	Contributi agli investimenti	Altri trasferimenti in conto capitale	Altre spese in conto capitale	Totale SPESE IN CONTO CAPITALE	Acquisizioni di attività finanziarie	Concessione crediti di breve termine	Concessione crediti di medio-lungo termine	Altre spese per incremento di attività finanziarie	Totale SPESE PER INCREMENTO DI ATTIVITA' FINANZIARIE
		201	202	203	204	205	200	301	302	303	304	300
11	MISSIONE 11 - Soccorso civile											
1	Sistema di protezione civile	0,00	0,00	0,00	0,00	0,00	0,00	0,00	0,00	0,00	0,00	0,00
2	Interventi a seguito di calamità naturali	0,00	0,00	0,00	0,00	0,00	0,00	0,00	0,00	0,00	0,00	0,00
	TOTALE MISSIONE 11 - Soccorso civile	0,00	0,00	0,00	0,00	0,00	0,00	0,00	0,00	0,00	0,00	0,00
12	MISSIONE 12 - Diritti sociali, politiche sociali e famiglia											
1	Interventi per l'infanzia e i minori e per asili nido	0,00	878,06	0,00	0,00	0,00	878,06	0,00	0,00	0,00	0,00	0,00
2	Interventi per la disabilità	0,00	0,00	0,00	0,00	0,00	0,00	0,00	0,00	0,00	0,00	0,00
3	Interventi per gli anziani	0,00	0,00	0,00	0,00	0,00	0,00	0,00	0,00	0,00	0,00	0,00
4	Interventi per i soggetti a rischio di esclusione sociale	0,00	0,00	0,00	0,00	0,00	0,00	0,00	0,00	0,00	0,00	0,00
5	Interventi per le famiglie	0,00	0,00	0,00	0,00	0,00	0,00	0,00	0,00	0,00	0,00	0,00
6	Interventi per il diritto alla casa	0,00	0,00	0,00	0,00	0,00	0,00	0,00	0,00	0,00	0,00	0,00
7	Programmazione e governo della rete dei servizi socio-sanitari e sociali	0,00	0,00	0,00	0,00	0,00	0,00	0,00	0,00	0,00	0,00	0,00
8	Cooperazione e associazionismo	0,00	0,00	0,00	0,00	0,00	0,00	0,00	0,00	0,00	0,00	0,00
9	Servizio necroscopico e cimiteriale	0,00	9.853,36	0,00	0,00	0,00	9.853,36	0,00	0,00	0,00	0,00	0,00
	TOTALE MISSIONE 12 - Diritti sociali, politiche sociali e famiglia	0,00	10.731,42	0,00	0,00	0,00	10.731,42	0,00	0,00	0,00	0,00	0,00
13	MISSIONE 13 - Tutela della salute											
7	Ulteriori spese in materia sanitaria	0,00	0,00	0,00	0,00	0,00	0,00	0,00	0,00	0,00	0,00	0,00
	TOTALE MISSIONE 13 - Tutela della salute	0,00	0,00	0,00	0,00	0,00	0,00	0,00	0,00	0,00	0,00	0,00
14	MISSIONE 14 - Sviluppo economico e competitività											
1	Industria, PMI e Artigianato	0,00	0,00	0,00	0,00	0,00	0,00	0,00	0,00	0,00	0,00	0,00
2	Commercio - reti distributive - tutela dei consumatori	0,00	0,00	0,00	0,00	0,00	0,00	0,00	0,00	0,00	0,00	0,00
3	Ricerca e innovazione	0,00	0,00	0,00	0,00	0,00	0,00	0,00	0,00	0,00	0,00	0,00
4	Reti e altri servizi di pubblica utilità	0,00	0,00	0,00	0,00	0,00	0,00	0,00	0,00	0,00	0,00	0,00
	TOTALE MISSIONE 14 - Sviluppo economico e competitività	0,00	0,00	0,00	0,00	0,00	0,00	0,00	0,00	0,00	0,00	0,00
15	MISSIONE 15 - Politiche per il lavoro e la formazione professionale											
1	Servizi per lo sviluppo del mercato del lavoro	0,00	0,00	0,00	0,00	0,00	0,00	0,00	0,00	0,00	0,00	0,00
2	Formazione professionale	0,00	0,00	0,00	0,00	0,00	0,00	0,00	0,00	0,00	0,00	0,00
3	Sostegno all'occupazione	0,00	0,00	0,00	0,00	0,00	0,00	0,00	0,00	0,00	0,00	0,00
	TOTALE MISSIONE 15 - Politiche per il lavoro e la formazione professionale	0,00	0,00	0,00	0,00	0,00	0,00	0,00	0,00	0,00	0,00	0,00
16	MISSIONE 16 - Agricoltura, politiche agroalimentari e pesca											

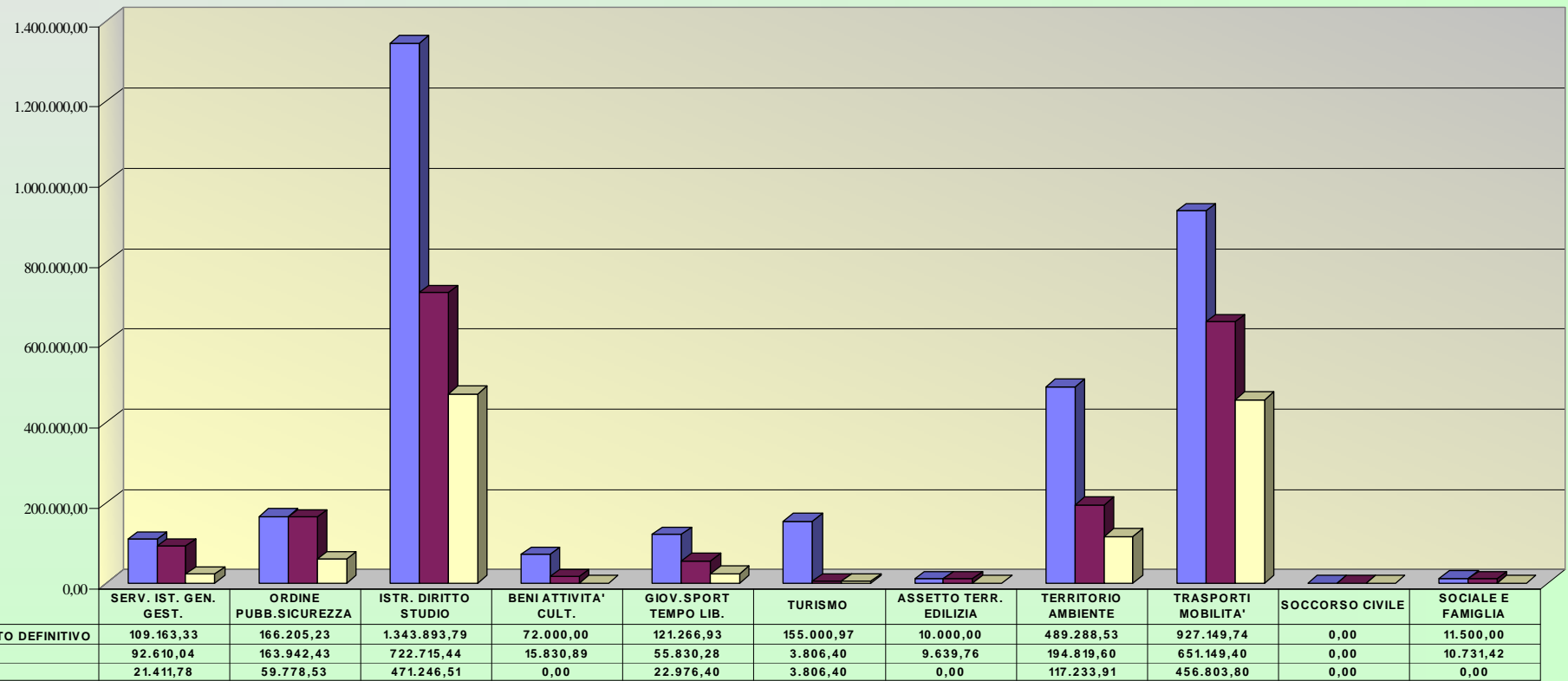
PROSPETTO DELLE SPESE DI BILANCIO PER MISSIONI, PROGRAMMI E MACROAGGREGATI
SPESE IN CONTO CAPITALE E SPESE PER INCREMENTO DI ATTIVITA' FINANZIARIE
IMPEGNI
Esercizio finanziario 2020

MISSIONI E PROGRAMMI / MACROAGGREGATI		Tributi in conto capitale a carico dell'ente	Investimenti fissi lordi e acquisto di terreni	Contributi agli investimenti	Altri trasferimenti in conto capitale	Altre spese in conto capitale	Totale SPESE IN CONTO CAPITALE	Acquisizioni di attività finanziarie	Concessione crediti di breve termine	Concessione crediti di medio-lungo termine	Altre spese per incremento di attività finanziarie	Totale SPESE PER INCREMENTO DI ATTIVITA' FINANZIARIE
		201	202	203	204	205	200	301	302	303	304	300
1	Sviluppo del settore agricolo e del sistema agroalimentare	0,00	0,00	0,00	0,00	0,00	0,00	0,00	0,00	0,00	0,00	0,00
2	Caccia e pesca	0,00	0,00	0,00	0,00	0,00	0,00	0,00	0,00	0,00	0,00	0,00
	TOTALE MISSIONE 16 - Agricoltura, politiche agroalimentari e pesca	0,00	0,00	0,00	0,00	0,00	0,00	0,00	0,00	0,00	0,00	0,00
17	MISSIONE 17 - Energia e diversificazione delle fonti energetiche											
1	Fonti energetiche	0,00	0,00	0,00	0,00	0,00	0,00	0,00	0,00	0,00	0,00	0,00
	TOTALE MISSIONE 17 - Energia e diversificazione delle fonti energetiche	0,00	0,00	0,00	0,00	0,00	0,00	0,00	0,00	0,00	0,00	0,00
18	MISSIONE 18 - Relazioni con le altre autonomie territoriali e locali											
1	Relazioni finanziarie con le altre autonomie territoriali	0,00	0,00	0,00	0,00	0,00	0,00	0,00	0,00	0,00	0,00	0,00
	TOTALE MISSIONE 18 - Relazioni con le altre autonomie territoriali e locali	0,00	0,00	0,00	0,00	0,00	0,00	0,00	0,00	0,00	0,00	0,00
19	MISSIONE 19 - Relazioni internazionali											
1	Relazioni internazionali e Cooperazione allo sviluppo	0,00	0,00	0,00	0,00	0,00	0,00	0,00	0,00	0,00	0,00	0,00
	TOTALE MISSIONE 19 - Relazioni internazionali	0,00	0,00	0,00	0,00	0,00	0,00	0,00	0,00	0,00	0,00	0,00
20	MISSIONE 20 - Fondi e accantonamenti											
1	Fondo di riserva	0,00	0,00	0,00	0,00	0,00	0,00	0,00	0,00	0,00	0,00	0,00
2	Fondo crediti di dubbia esigibilità	0,00	0,00	0,00	0,00	0,00	0,00	0,00	0,00	0,00	0,00	0,00
3	Altri fondi	0,00	0,00	0,00	0,00	0,00	0,00	0,00	0,00	0,00	0,00	0,00
	TOTALE MISSIONE 20 - Fondi e accantonamenti	0,00	0,00	0,00	0,00	0,00	0,00	0,00	0,00	0,00	0,00	0,00
	TOTALE MACROAGGREGATI	0,00	1.841.938,58	79.137,08	0,00	0,00	1.921.075,66	3.437,92	0,00	0,00	0,00	3.437,92

RENDICONTO DELLA GESTIONE 2020 - ANDAMENTO DELLA SPESA CONTO CAPITALE

MISSIONI SPESA CONTO CAPITALE	STANZIAMENTO DEFINITIVO	IMPEGNI	% IMPEGNATO	PAGAMENTI	% PAGATO SU IMPEGNI
SERV. IST. GEN. GEST.	109.163,33	92.610,04	84,84	21.411,78	23,12
ORDINE PUBBL.SICUREZZA	166.205,23	163.942,43	98,64	59.778,53	36,46
ISTR. DIRITTO STUDIO	1.343.893,79	722.715,44	53,78	471.246,51	65,20
BENI ATTIVITA' CULT.	72.000,00	15.830,89	21,99	0,00	0,00
GIOV.SPORT TEMPO LIB.	121.266,93	55.830,28	46,04	22.976,40	41,15
TURISMO	155.000,97	3.806,40	0,00	3.806,40	0,00
ASSETTO TERR. EDILIZIA	10.000,00	9.639,76	96,40	0,00	0,00
TERRITORIO AMBIENTE	489.288,53	194.819,60	39,82	117.233,91	60,18
TRASPORTI MOBILITA'	927.149,74	651.149,40	70,23	456.803,80	70,15
SOCCORSO CIVILE	0,00	0,00	0,00	0,00	0,00
SOCIALE E FAMIGLIA	11.500,00	10.731,42	93,32	0,00	0,00
TUTELA SALUTE	0,00	0,00	0,00	0,00	0,00
SVILUPPO ECONOMICO	0,00	0,00	0,00	0,00	0,00
FONTI ENERGETICHE	0,00	0,00	0,00	0,00	0,00
AUT. TERR. LOCALI	0,00	0,00	0,00	0,00	0,00
REL. INTERNAZIONALI	0,00	0,00	0,00	0,00	0,00
FONDI E ACCANT.	0,00	0,00	0,00	0,00	0,00
DEBITO PUBBLICO	0,00	0,00	0,00	0,00	0,00
TOTALE RISORSE IMPIEGATE IN MISSIONI	3.405.468,52	1.921.075,66	56,41	1.153.257,33	60,03

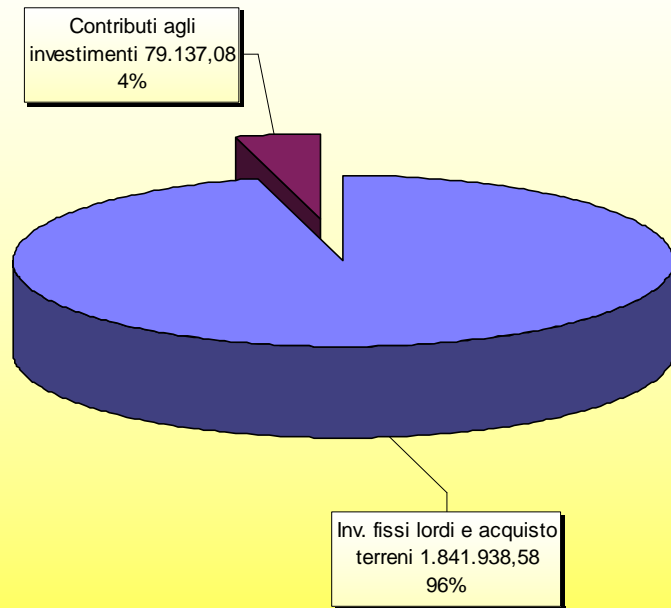
SPESA PARTE CAPITALE 2020



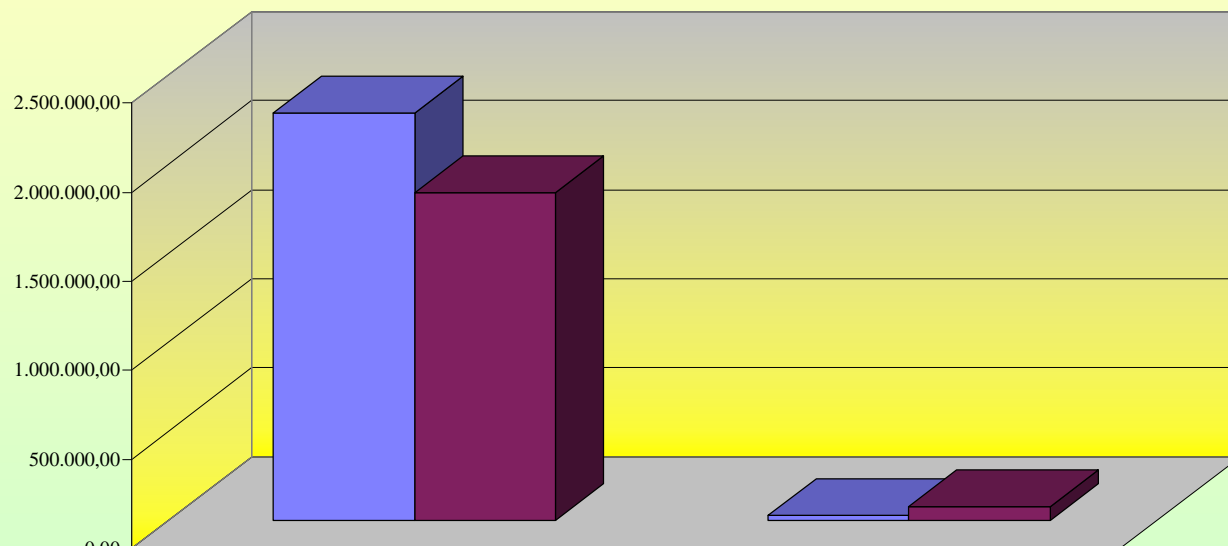
RENDICONTO DELLA GESTIONE 2020

	MACROAGGREGATI SPESA CONTO CAPITALE	IMPEGNI DI SPESA 2019	IMPEGNI DI SPESA 2020	DIFFERENZA	% IMPEGNI DI SPESA
202	Inv. fissi lordi e acquisto terreni	2.293.441,00	1.841.938,58	-451.502,42	95,88
203	Contributi agli investimenti	27.990,39	79.137,08	51.146,69	4,12
	TOTALE MACROAGGREGATI	2.321.431,39	1.921.075,66	-400.355,73	100,00

IMPEGNI DI SPESA 2020



IMPEGNI DI SPESA PER MACROAGGREGATO

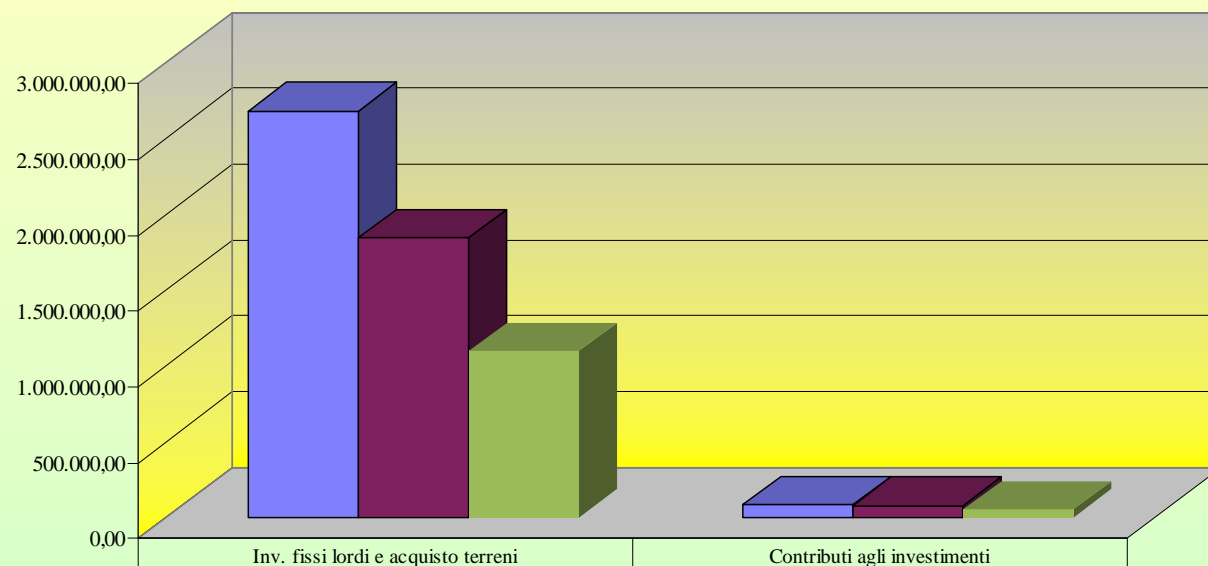


	Inv. fissi lordi e acquisto terreni	Contributi agli investimenti
■ IMPEGNI DI SPESA 2019	2.293.441,00	27.990,39
■ IMPEGNI DI SPESA 2020	1.841.938,58	79.137,08

RENDICONTO DELLA GESTIONE 2020

MACROAGGREGATI SPESA		PREVISIONE DI SPESA 2020	IMPEGNI DI SPESA 2020	PAGAMENTI 2020
202	Inv. fissi lordi e acquisto terreni	2.680.186,10	1.841.938,58	1.100.376,41
203	Contributi agli investimenti	81.380,92	79.137,08	52.880,92
TOTALE MACROAGGREGATI SPESA		2.761.567,02	1.921.075,66	1.153.257,33

IMPEGNI DI SPESA PARTE CORRENTE PER MACROAGGREGATO - CONFRONTO PREVISIONE IMPEGNI PAGAMENTI



■ PREVISIONE DI SPESA 2020	2.680.186,10	81.380,92
■ IMPEGNI DI SPESA 2020	1.841.938,58	79.137,08
■ PAGAMENTI 2020	1.100.376,41	52.880,92

2.1.11 – I PROVENTI DELLE CONCESSIONI EDILIZIE

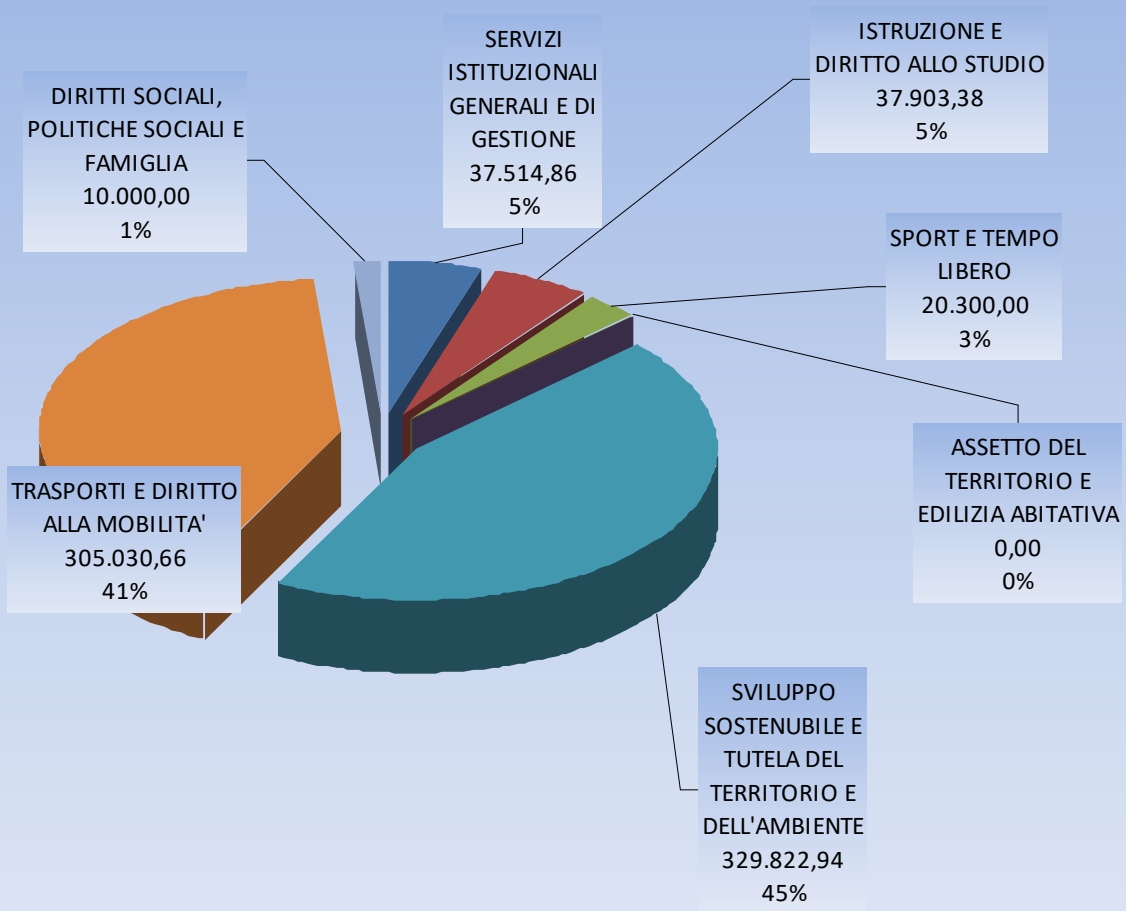
A decorrere dal 1° gennaio 2018, i proventi dei titoli abilitativi edilizi e delle sanzioni previste dal testo unico di cui al decreto del Presidente della Repubblica 6 giugno 2001, n. 380, sono destinati esclusivamente e senza vincoli temporali a:

- realizzazione e alla manutenzione ordinaria e straordinaria delle opere di urbanizzazione primaria e secondaria;
- risanamento di complessi edilizi compresi nei centri storici e nelle periferie degradate, a interventi di riuso e di rigenerazione;
- interventi di demolizione di costruzioni abusive;
- acquisizione e alla realizzazione di aree verdi destinate a uso pubblico;
- interventi di tutela e riqualificazione dell'ambiente e del paesaggio, anche ai fini della prevenzione e della mitigazione del rischio idrogeologico e sismico e della tutela e riqualificazione del patrimonio rurale pubblico;
- interventi volti a favorire l'insediamento di attività di agricoltura nell'ambito urbano e a spese di progettazione per opere pubbliche.

Nell'esercizio 2020 i proventi delle concessioni edilizie sono stati destinati interamente a spese di investimento, suddivise nelle seguenti missioni e programmi:

RENDICONTO 2020 - DESTINAZIONE PROVENTI DELLE CONCESSIONI EDILIZIE											
MISSIONE	DESCRIZIONE MISSIONE	PROG.	CAPITOLO	ART.	STANZIAMENTO ASSESTATO 2020	IMPEGNI 2020	VARIAZIONI IMPEGNI	FPV 2020	TOTALE PER MISSIONE	DIFFERENZA	
1	SERVIZI ISTITUZIONALI GENERALI E DI GESTIONE	5	210410	10	34.891,27	23.775,84		0,00	1	37.514,86	11.115,43
		5	260460	10	2.623,59	2.623,59		0,00			0,00
4	ISTRUZIONE E DIRITTO ALLO STUDIO	1	211310	10	0,00	0,00		0,00	4	37.903,38	0,00
		1	261360	10	0,00	0,00		0,00			0,00
		2	211410	10	28.000,00	26.643,36		0,00			1.356,64
		2	211510	10	2.000,00	793,00		0,00			1.207,00
		2	261410	10	7.903,38	7.903,38	7.903,38	0,00			7.903,38
6	SPORT E TEMPO LIBERO	1	212010	10	20.300,00	20.166,39		0,00	6	20.300,00	133,61
8	ASSETTO DEL TERRITORIO E EDILIZIA ABITATIVA	1	212700	10	0,00	0,00		0,00	8	0,00	0,00
		1	262760	10	0,00	0,00		0,00			0,00
9	SVILUPPO SOSTENIBILE E TUTELA DEL TERRITORIO E DELL'AMBIENTE	1	262910	10	20.811,64	13.636,43	-5.362,39	5.362,39	9	329.822,94	7.175,21
		1	213410	10	90.000,00	84.738,97	-84.738,97	84.738,97			5.261,03
		2	213210	10	219.011,30	57.079,97	-15.000,00	15.000,00			161.931,33
		2	263260	10	0,00	0,00		0,00			0,00
		4	213010	10	0,00	0,00		0,00			0,00
10	TRASPORTI E DIRITTO ALLA MOBILITA'	5	212410	10	214.194,18	86.973,69		0,00	10	305.030,66	127.220,49
		5	212510	10	45.000,00	42.711,07		0,00			2.288,93
		5	252450	10	0,00	0,00		0,00			0,00
		5	262460	10	45.836,48	10.427,79		0,00			35.408,69
12	DIRITTI SOCIALI, POLITICHE SOCIALI E FAMIGLIA	1	213310	10	0,00			0,00	12	10.000,00	0,00
		9	213710	10	0,00	0,00		0,00			0,00
		9	263760	10	10.000,00	9.853,36		0,00			146,64
TOTALE CONCESSIONI EDILIZIE TITOLO 2					740.571,84	387.326,84	-97.197,98	105.101,36		740.571,84	361.148,38

DESTINAZIONI PROVENTI CONCESSIONI EDILIZIE



2.1.12- LE POLITICHE DI INVESTIMENTO

Le tabelle che seguono illustrano le spese di investimento per Missioni e Programmi e fonte di finanziamento.

Il totale delle somme impegnate in conto capitale nell'esercizio 2020, è risultato pari a € 1.921.075,66.

Tale importo è riferito alle obbligazioni giuridicamente perfezionate ed esigibili al 31 dicembre 2020.

IMPEGNATO 2020		PROGRAMMA						
MISSIONE	DESCRIZIONE	1	2	4	5	8	9	Totale
1	Servizi istituzionali, generali e di gestione				60.314,32	32.295,72		92.610,04
3	Ordine pubblico e sicurezza	163.942,43						163.942,43
4	Istruzione e diritto allo studio	31.774,19	690.941,25					722.715,44
5	Tutela e valorizzazione dei beni e attività culturali		15.830,89					15.830,89
6	Politiche giovanili, sport e tempo libero	55.830,28						55.830,28
7	Turismo	3.806,40						3.806,40
8	Assetto del territorio ed edilizia abitativa	9.639,76						9.639,76
9	Sviluppo sostenibile e tutela del territorio e dell'ambiente	8.274,04	116.575,56	69.970,00				194.819,60
10	Trasporti e diritto alla mobilità				651.149,40			651.149,40
12	Diritti sociali, politiche sociali e famiglia	878,06					9.853,36	10.731,42
		274.145,16	823.347,70	69.970,00	711.463,72	32.295,72	9.853,36	1.921.075,66

SPESE DI INVESTIMENTO PER FONTE DI FINANZIAMENTO	IMPORTO	%
Entrate correnti	212.149,20	11,04
Trasferimenti della Provincia	0,00	0,00
Trasferimenti della Regione	1.005.389,81	52,33
Trasferimenti dello Stato	190.308,66	9,91
Trasferimenti Unione dei Comuni	0,00	0,00
Proventi oneri concessioni edilizie	274.322,10	14,28
Alienazione terreni	1.689,63	0,09
Vendita partecipazioni in società	0,00	0,00
Mutui CDDPP	0,00	0,00
Fondazione CR	0,00	0,00
Avanzo di Amministrazione 2019	226.705,39	11,80
FPV	10.510,87	0,55
TOTALE SPESE IN CONTO CAPITALE TITOLO 2	1.921.075,66	100,00

Il limite all'indebitamento di cui all'articolo 204 del TUEL, a decorrere dal 2015 è stato portato al 10% delle entrate correnti del rendiconto del penultimo anno approvato.

Al 31 dicembre 2020 l'ente ha una percentuale di indebitamento pari al **1.67%**.

2.1.13– GLI EQUILIBRI DI BILANCIO

COMUNE DI PELAGO (FI)

Allegato n. 10 – Rendiconto della gestione

VERIFICA EQUILIBRI (solo per gli Enti locali) 2020

EQUILIBRIO ECONOMICO-FINANZIARIO		COMPETENZA 2020 (ACCERTAMENTI E IMPEGNI IMPUTATI ALL'ESERCIZIO)
A) Fondo pluriennale vincolato per spese correnti iscritto in entrata	(+)	104.754,78
AA) Recupero disavanzo di amministrazione esercizio precedente	(-)	0,00
B) Entrate titoli 1.00 – 2.00 - 3.00	(+)	7.082.902,00
<i>di cui per estinzione anticipata di prestiti</i>		0,00
C) Entrate Titolo 4.02.06 – Contributi agli investimenti direttamente destinati al rimborso dei prestiti da amministrazioni pubbliche	(+)	0,00
D) Spese Titolo 1.00 – Spese correnti	(-)	5.972.817,42
D1) Fondo pluriennale vincolato di parte corrente (di spesa)	(-)	146.061,75
E) Spese Titolo 2.04 – Altri trasferimenti in conto capitale	(-)	0,00
E1) Fondo pluriennale vincolato di spesa – Titolo 2.04 Altri trasferimenti in conto capitale	(-)	0,00
F1) Spese Titolo 4.00 – Quote di capitale amm.to dei mutui e prestiti obbligazionari	(-)	157.834,99
<i>di cui per estinzione anticipata di prestiti</i>		0,00
F2) Fondo anticipazioni di liquidità	(-)	0,00
G) Somma finale (G=A-AA+B+C-D-D1-E-E1-F1-F2)		910.942,62
ALTRE POSTE DIFFERENZIALI, PER ECCEZIONI PREVISTE DA NORME DI LEGGE E DAI PRINCIPI CONTABILI, CHE HANNO EFFETTO SULL'EQUILIBRIO EX ARTICOLO 162, COMMA 6, DEL TESTO UNICO DELLE LEGGI SULL'ORDINAMENTO DEGLI ENTI LOCALI		
H) Utilizzo avanzo di amministrazione per spese correnti e per rimborso prestiti	(+)	0,00
<i>di cui per estinzione anticipata di prestiti</i>		0,00
I) Entrate di parte capitale destinate a spese correnti in base a specifiche disposizioni di legge o dei principi contabili	(+)	0,00
<i>di cui per estinzione anticipata di prestiti</i>		0,00
L) Entrate di parte corrente destinate a spese di investimento in base a specifiche disposizioni di legge o dei principi contabili	(-)	343.638,14
M) Entrate da accensione di prestiti destinate a estinzione anticipata dei prestiti	(+)	0,00
O1) RISULTATO DI COMPETENZA DI PARTE CORRENTE (O1=G+H+I-L+M)		567.304,48
- Risorse accantonate di parte corrente stanziate nel bilancio dell'esercizio 2020	(-)	272.000,00
- Risorse vincolate di parte corrente nel bilancio	(-)	170.929,57
O2) EQUILIBRIO DI BILANCIO DI PARTE CORRENTE		124.374,91
- Variazioni accantonamenti di parte corrente effettuata in sede di rendiconto (+)/(-)	(-)	-163.096,58
O3) EQUILIBRIO COMPLESSIVO DI PARTE CORRENTE		287.471,49

VERIFICA EQUILIBRI
(solo per gli Enti locali)
2020

EQUILIBRIO ECONOMICO-FINANZIARIO		COMPETENZA 2020 (ACCERTAMENTI E IMPEGNI IMPUTATI ALL'ESERCIZIO)
P) Utilizzo avanzo di amministrazione per spese di investimento	(+)	335.380,92
Q) Fondo pluriennale vincolato per spese in conto capitale iscritto in entrata	(+)	674.452,63
R) Entrate Titoli 4.00 – 5.00 – 6.00	(+)	1.612.615,22
C) Entrate Titolo 4.02.06 – Contributi agli investimenti direttamente destinati al rimborso dei prestiti da amministrazioni pubbliche	(-)	0,00
I) Entrate di parte capitale destinate a spese correnti in base a specifiche disposizioni di legge o dei principi contabili	(-)	0,00
S1) Entrate Titolo 5.02 per Riscossione crediti di breve termine	(-)	0,00
S2) Entrate Titolo 5.03 per Riscossione crediti di medio-lungo termine	(-)	0,00
T) Entrate Titolo 5.04 relative a Altre entrate per riduzione di attività finanziarie	(-)	0,00
L) Entrate di parte corrente destinate a spese di investimento in base a specifiche disposizioni di legge o dei principi contabili	(+)	343.638,14
M) Entrate da accensione di prestiti destinate a estinzione anticipata dei prestiti	(-)	0,00
U) Spese Titolo 2.00 – Spese in conto capitale	(-)	1.921.075,66
U1) Fondo pluriennale vincolato in c/capitale (di spesa)	(-)	643.901,50
V) Spese Titolo 3.01 per Acquisizioni di attività finanziarie	(-)	3.437,92
E) Spese Titolo 2.04 - Trasferimento in conto capitale	(+)	0,00
E1) Fondo pluriennale vincolato di spesa - titolo 2.04 Altri trasferimenti in conto capitale	(+)	0,00
Z1) RISULTATO DI COMPETENZA IN C/CAPITALE (Z1=P+Q+R-C-I-S1-S2-T+L-M-U-U1-V+E)		397.671,83
- Risorse accantonate in c/capitale stanziate nel bilancio dell'esercizio 2020	(-)	0,00
- Risorse vincolate in c/capitale nel bilancio	(-)	357.189,69
Z2) EQUILIBRIO DI BILANCIO IN C/CAPITALE		40.482,14
- Variazioni accantonamenti in c/capitale effettuata in sede di rendiconto (+)/(-)	(-)	0,00
Z3) EQUILIBRIO COMPLESSIVO IN CAPITALE		40.482,14

VERIFICA EQUILIBRI
(solo per gli Enti locali)
2020

EQUILIBRIO ECONOMICO-FINANZIARIO		COMPETENZA 2020 (ACCERTAMENTI E IMPEGNI IMPUTATI ALL'ESERCIZIO)
S1) Entrate Titolo 5.02 per Riscossione crediti di breve termine	(+)	0,00
S2) Entrate Titolo 5.03 per Riscossione crediti di medio-lungo termine	(+)	0,00
T) Entrate Titolo 5.04 relative a Altre entrate per riduzione di attività finanziarie	(+)	0,00
X1) Spese Titolo 3.02 per Concessione crediti di breve termine	(-)	0,00
X2) Spese Titolo 3.03 per Concessione crediti di medio-lungo termine	(-)	0,00
Y) Spese Titolo 3.04 per Altre spese per incremento di attività finanziarie	(-)	0,00
W1) RISULTATO DI COMPETENZA (W/1 = O1+Z1+S1+S2+T-X1-X2-Y-Z)		964.976,31
- Risorse accantonate stanziare nel bilancio dell'esercizio 2020	(-)	272.000,00
- Risorse vincolate nel bilancio	(-)	528.119,26
W2) EQUILIBRIO DI BILANCIO		164.857,05
- Variazioni accantonamenti effettuata in sede di rendiconto (+)/(-)	(-)	-163.096,58
W3) EQUILIBRIO COMPLESSIVO		327.953,63

Saldo corrente ai fini della copertura degli investimenti pluriennali:

O1) Risultato di competenza di parte corrente		567.304,48
Utilizzo risultato di amministrazione per il finanziamento di spese correnti e per il rimborso dei prestiti al netto del Fondo anticipazione di liquidità (H)	(-)	0,00
Entrate non ricorrenti che non hanno dato copertura a impegni	(-)	0,00
- Risorse accantonate di parte corrente stanziare nel bilancio dell'esercizio 2020 ⁽¹⁾	(-)	272.000,00
- Variazioni accantonamenti di parte corrente effettuata in sede di rendiconto (+)/(-) ⁽²⁾	(-)	-163.096,58
- Risorse vincolate di parte corrente nel bilancio ⁽³⁾	(-)	170.929,57
Equilibrio di parte corrente ai fini della copertura degli investimenti pluriennali		287.471,49

2.1.14 – IL FONDO PLURIENNALE VINCOLATO

Il fondo pluriennale vincolato è un saldo finanziario, costituito da risorse già accertate destinate al finanziamento di obbligazioni passive dell'ente già impegnate, ma esigibili in esercizi successivi a quello in cui è accertata l'entrata.

Trattasi di un saldo finanziario che garantisce la copertura di spese imputate agli esercizi successivi a quello in corso, che nasce dall'esigenza di applicare il principio della competenza finanziaria di cui all'allegato 1, e rendere evidente la distanza temporale intercorrente tra l'acquisizione dei finanziamenti e l'effettivo impiego di tali risorse.

Il fondo pluriennale vincolato è formato solo da entrate correnti vincolate e da entrate destinate al finanziamento di investimenti, accertate e imputate agli esercizi precedenti a quelli di imputazione delle relative spese. Prescinde dalla natura vincolata o destinata delle entrate che lo alimentano, il fondo pluriennale vincolato costituito:

- a) in occasione del riaccertamento ordinario dei residui al fine di consentire la reimputazione di un impegno che, a seguito di eventi verificatisi successivamente alla registrazione, risulta non più esigibile nell'esercizio cui il rendiconto si riferisce
- b) in occasione del riaccertamento straordinario dei residui, effettuata per adeguare lo stock dei residui attivi e degli esercizi precedenti alla nuova configurazione del principio contabile generale della competenza finanziaria.

Il fondo riguarda prevalentemente le spese in conto capitale ma può essere destinato a garantire la copertura di spese correnti, ad esempio per quelle impegnate a fronte di entrate derivanti da trasferimenti correnti vincolati, esigibili in esercizi precedenti a quelli in cui è esigibile la corrispondente spesa.

L'ammontare complessivo del fondo iscritto in entrata, distinto in parte corrente e in c/capitale, è pari alla sommatoria degli accantonamenti riguardanti il fondo stanziati nella spesa del bilancio dell'esercizio precedente, nei singoli programmi di bilancio cui si riferiscono le spese, dell'esercizio precedente.

In altre parole, il principio della competenza potenziata prevede che il "fondo pluriennale vincolato" sia uno strumento di rappresentazione della programmazione e previsione delle spese pubbliche territoriali, sia correnti sia di investimento, che evidenzia con trasparenza e attendibilità il procedimento di impiego delle risorse acquisite dall'ente che richiedono un periodo di tempo ultrannuale per il loro effettivo impiego ed utilizzo per le finalità programmate e previste. In particolare, la programmazione e la previsione delle opere pubbliche è fondata sul Programma triennale delle opere pubbliche e relativo elenco annuale di cui alla vigente normativa che prevedono, tra l'altro, la formulazione del cronoprogramma (previsione dei SAL) relativo agli interventi di investimento programmati.

COMPOSIZIONE PER MISSIONI E PROGRAMMI DEL FONDO PLURIENNALE VINCOLATO DELL'ESERCIZIO 2020

MISSIONI E PROGRAMMI	Fondo pluriennale vincolato al 31 dicembre dell'esercizio 2019	Spese impegnate negli esercizi precedenti e imputate all'esercizio 2020 e coperte dal fondo pluriennale vincolato	Riaccertamento degli impegni di cui alla lettera b) effettuata nel corso dell'esercizio 2020 (cd. economie di impegno)	Riaccertamento degli impegni di cui alla lettera b) effettuata nel corso dell'esercizio 2020 (cd. economie di impegno)	Quota del fondo pluriennale vincolato al 31 dicembre dell'esercizio 2019 rinviiata all'esercizio 2021 e successivi	Spese impegnate nell'esercizio 2020 con imputazione all'esercizio 2021 e coperte dal fondo pluriennale vincolato	Spese impegnate nell'esercizio 2020 con imputazione all'esercizio 2022 e coperte dal fondo pluriennale vincolato	Spese impegnate nell'esercizio 2020 con imputazione a esercizi successivi a quelli considerati nel bilancio pluriennale e coperte dal fondo pluriennale vincolato	Fondo pluriennale vincolato al 31 dicembre dell'esercizio 2020	
	(a)	(b)	(x)	(y)	(c)=(a)-(b)-(x)-(y)	(d)	(e)	(f)	(g)=(c)+(d)+(e)+(f)	
1 MISSIONE 1 - Servizi istituzionali, generali e di gestione										
2 Segreteria generale										
Capitolo 130727/0	SPESA PER LITI, ARBITRAGGI E RISARCIMENTI	17.285,98	3.647,80	0,00	0,00	13.638,18	8.400,13	0,00	0,00	22.038,31
2	TOTALE PROGRAMMA - Segreteria generale	17.285,98	3.647,80	0,00	0,00	13.638,18	8.400,13	0,00	0,00	22.038,31
4 Gestione delle entrate tributarie e servizi fiscali										
Capitolo 110317/0	FONDO INCENTIVI ATTIVITA' DI RECUPERO EVASIONE FISCALE	1.000,00	753,02	246,98	0,00	0,00	22.997,80	0,00	0,00	22.997,80
4	TOTALE PROGRAMMA - Gestione delle entrate tributarie e servizi fiscali	1.000,00	753,02	246,98	0,00	0,00	22.997,80	0,00	0,00	22.997,80
5 Gestione dei beni demaniali e patrimoniali										
Capitolo 210423/0	INTERVENTI DIVERSI DI MANUTENZIONE STRAORDINARIA IMMOBILE COMUNALE CONSUMA	0,00	0,00	0,00	0,00	0,00	2.084,14	0,00	0,00	2.084,14
Capitolo 260400/0	SPESA PER INCARICHI PROFESSIONALI ESTERNI PER LA GESTIONE DEL PATRIMONIO COMUNALE	1.835,61	0,00	0,00	0,00	1.835,61	0,00	0,00	0,00	1.835,61
Capitolo 260460/10	INCARICHI PROFESSIONALI ESTERNI PER LA GESTIONE DEI BENI DEMANIALI	2.623,59	2.623,59	0,00	0,00	0,00	0,00	0,00	0,00	0,00
5	TOTALE PROGRAMMA - Gestione dei beni demaniali e patrimoniali	4.459,20	2.623,59	0,00	0,00	1.835,61	2.084,14	0,00	0,00	3.919,75
6 Ufficio tecnico										
Capitolo 110517/0	FONDO INCENTIVI E SPESE PER LE FUNZIONI TECNICHE	18.639,50	0,00	0,00	0,00	18.639,50	7.603,22	0,00	0,00	26.242,72
6	TOTALE PROGRAMMA - Ufficio tecnico	18.639,50	0,00	0,00	0,00	18.639,50	7.603,22	0,00	0,00	26.242,72
10 Risorse umane										
Capitolo 110706/1	SPESA PER LE POLITICHE DI SVILUPPO DELLE RISORSE UMANE	57.429,30	48.175,93	9.253,37	0,00	0,00	64.483,12	0,00	0,00	64.483,12
Capitolo 110719/0	SPESA PER LA RETRIBUZIONE DI RISULTATO AI RESPONSABILI DEI SERVIZI (ART.10 CCNL)	10.400,00	9.777,11	622,89	0,00	0,00	10.300,00	0,00	0,00	10.300,00
10	TOTALE PROGRAMMA - Risorse umane	67.829,30	57.953,04	9.876,26	0,00	0,00	74.783,12	0,00	0,00	74.783,12
	TOTALE MISSIONE 1 - Servizi istituzionali, generali e di gestione	109.213,98	64.977,45	10.123,24	0,00	34.113,29	115.868,21	0,00	0,00	149.981,50
4 MISSIONE 4 - Istruzione e diritto allo studio										
1 Istruzione prescolastica										
Capitolo 211320/0	LAVORI DI SISTEMAZIONE SPAZI SCUOLE INFANZIA PER AUMENTARE DISTANZIAMENTO (FINANZIATO IN PARTE CORRENTE DA FONDI COVID)	0,00	0,00	0,00	0,00	0,00	33.523,80	0,00	0,00	33.523,80
Capitolo 211330/0	ADEGUAMENTO ANT INCENDIO SCUOLA INFANZIA SAN FRANCESCO	30.000,00	30.000,00	0,00	0,00	0,00	0,00	0,00	0,00	0,00
1	TOTALE PROGRAMMA - Istruzione prescolastica	30.000,00	30.000,00	0,00	0,00	0,00	33.523,80	0,00	0,00	33.523,80

COMPOSIZIONE PER MISSIONI E PROGRAMMI DEL FONDO PLURIENNALE VINCOLATO DELL'ESERCIZIO 2020

MISSIONI E PROGRAMMI	Fondo pluriennale vincolato al 31 dicembre dell'esercizio 2019	Spese impegnate negli esercizi precedenti e imputate all'esercizio 2020 e coperte dal fondo pluriennale vincolato	Riaccertamento degli impegni di cui alla lettera b) effettuata nel corso dell'esercizio 2020 (cd. economie di impegno)	Riaccertamento degli impegni di cui alla lettera b) effettuata nel corso dell'esercizio 2020 (cd. economie di impegno)	Riaccertamento degli impegni di cui alla lettera b) effettuata nel corso dell'esercizio 2020 (cd. economie di impegno) su impegni pluriennali finanziati dal FPV e imputati agli esercizi successivi a 2020	Quota del fondo pluriennale vincolato al 31 dicembre dell'esercizio 2019 rinviata all'esercizio 2021 e successivi	Spese impegnate nell'esercizio 2020 con imputazione all'esercizio 2021 e coperte dal fondo pluriennale vincolato	Spese impegnate nell'esercizio 2020 con imputazione all'esercizio 2022 e coperte dal fondo pluriennale vincolato	Spese impegnate nell'esercizio 2020 con imputazione a esercizi successivi a quelli considerati nel bilancio pluriennale e coperte dal fondo pluriennale vincolato	Fondo pluriennale vincolato al 31 dicembre dell'esercizio 2020
	(a)	(b)	(x)	(y)	(c)=(a)-(b)-(x)-(y)	(d)	(e)	(f)	(g)=(c)+(d)+(e)+(f)	
2 Altri ordini di istruzione										
Capitolo 211420/0	0,00	0,00	0,00	0,00	0,00	0,00	40.000,00	0,00	0,00	40.000,00
Capitolo 211430/0	50.000,00	50.000,00	0,00	0,00	0,00	0,00	0,00	0,00	0,00	0,00
Capitolo 211520/0	0,00	0,00	0,00	0,00	0,00	0,00	40.000,00	0,00	0,00	40.000,00
Capitolo 211530/0	50.000,00	7.733,34	0,00	0,00	42.266,66	0,00	0,00	0,00	0,00	42.266,66
Capitolo 211530/19	0,00	0,00	0,00	0,00	0,00	0,00	48.500,00	0,00	0,00	48.500,00
Capitolo 261410/1	9.227,95	3.806,40	1.615,15	0,00	3.806,40	0,00	0,00	0,00	0,00	3.806,40
Capitolo 261410/10	7.903,38	0,00	7.903,38	0,00	0,00	0,00	0,00	0,00	0,00	0,00
Capitolo 261500/0	4.252,85	0,00	0,00	0,00	4.252,85	0,00	0,00	0,00	0,00	4.252,85
2 TOTALE PROGRAMMA - Altri ordini di istruzione	121.384,18	61.539,74	9.518,53	0,00	50.325,91	128.500,00	0,00	0,00	0,00	178.825,91
TOTALE MISSIONE 4 - Istruzione e diritto allo studio	151.384,18	91.539,74	9.518,53	0,00	50.325,91	162.023,80	0,00	0,00	0,00	212.349,71
6 MISSIONE 6 - Politiche giovanili, sport e tempo libero										
1 Sport e tempo libero										
Capitolo 212004/0	0,00	0,00	0,00	0,00	0,00	14.336,11	0,00	0,00	0,00	14.336,11
Capitolo 212004/19	0,00	0,00	0,00	0,00	0,00	50.000,00	0,00	0,00	0,00	50.000,00
1 TOTALE PROGRAMMA - Sport e tempo libero	0,00	0,00	0,00	0,00	0,00	64.336,11	0,00	0,00	0,00	64.336,11
TOTALE MISSIONE 6 - Politiche giovanili, sport e tempo libero	0,00	0,00	0,00	0,00	0,00	64.336,11	0,00	0,00	0,00	64.336,11
7 MISSIONE 7 - Turismo										
1 Sviluppo e la valorizzazione del turismo										
Capitolo 252323/0	0,00	0,00	0,00	0,00	0,00	138.506,57	0,00	0,00	0,00	138.506,57
Capitolo 262323/0	0,00	0,00	0,00	0,00	0,00	12.688,00	0,00	0,00	0,00	12.688,00
1 TOTALE PROGRAMMA - Sviluppo e la valorizzazione del turismo	0,00	0,00	0,00	0,00	0,00	151.194,57	0,00	0,00	0,00	151.194,57
TOTALE MISSIONE 7 - Turismo	0,00	0,00	0,00	0,00	0,00	151.194,57	0,00	0,00	0,00	151.194,57

COMPOSIZIONE PER MISSIONI E PROGRAMMI DEL FONDO PLURIENNALE VINCOLATO DELL'ESERCIZIO 2020

MISSIONI E PROGRAMMI	Fondo pluriennale vincolato al 31 dicembre dell'esercizio 2019	Spese impegnate negli esercizi precedenti e imputate all'esercizio 2020 e coperte dal fondo pluriennale vincolato	Riaccertamento degli impegni di cui alla lettera b) effettuata nel corso dell'esercizio 2020 (cd. economie di impegno)	Riaccertamento degli impegni di cui alla lettera b) effettuata nel corso dell'esercizio 2020 (cd. economie di impegno)	Riaccertamento degli impegni di cui alla lettera b) effettuata nel corso dell'esercizio 2020 (cd. economie di impegno)	Quota del fondo pluriennale vincolato al 31 dicembre dell'esercizio 2019 rinviata all'esercizio 2021 e successivi	Spese impegnate nell'esercizio 2020 con imputazione all'esercizio 2021 e coperte dal fondo pluriennale vincolato	Spese impegnate nell'esercizio 2020 con imputazione all'esercizio 2022 e coperte dal fondo pluriennale vincolato	Spese impegnate nell'esercizio 2020 con imputazione a esercizi successivi a quelli considerati nel bilancio pluriennale e coperte dal fondo pluriennale vincolato	Fondo pluriennale vincolato al 31 dicembre dell'esercizio 2020
	(a)	(b)	(x)	(y)	(c)=(a)-(b)-(x)-(y)	(d)	(e)	(f)	(g)=(c)+(d)+(e)+(f)	
9 MISSIONE 9 - Sviluppo sostenibile e tutela del territorio e dell'ambiente										
1 Difesa del suolo										
Capitolo 213410/10 LAVORI MANUTENZIONE STRAORDINARIA A SEGUITO EVENTI FRANOSI	0,00	0,00	0,00	0,00	0,00	84.738,97	0,00	0,00	84.738,97	
Capitolo 262910/10 INCARICHI PROFESSIONALI INERENTI LA TUTELA DEL TERRITORIO	10.811,64	8.274,04	0,00	0,00	2.537,60	2.824,79	0,00	0,00	5.362,39	
1 TOTALE PROGRAMMA - Difesa del suolo	10.811,64	8.274,04	0,00	0,00	2.537,60	87.563,76	0,00	0,00	90.101,36	
2 Tutela, valorizzazione e recupero ambientale										
Capitolo 213210/10 INTERVENTI DIVERSI DI URBANIZZAZIONE SU AREE ADIBITE A VERDE PUBBLICO	15.287,37	15.287,37	0,00	0,00	0,00	15.000,00	0,00	0,00	15.000,00	
Capitolo 253200/0 SPESE PER ACQUISTO ATTREZZATURE PER LA MANUTENZIONE E LA TUTELA DEL VERDE URBANO (finanziato con risorse di parte corrente)	0,00	0,00	0,00	0,00	0,00	7.000,00	0,00	0,00	7.000,00	
Capitolo 253200/18 SPESE PER ACQUISTO ATTREZZATURE PER LA MANUTENZIONE E LA TUTELA DEL VERDE URBANO (finanziato da quota avanzo amministrazione 2018)	74.495,59	74.495,59	0,00	0,00	0,00	0,00	0,00	0,00	0,00	
2 TOTALE PROGRAMMA - Tutela, valorizzazione e recupero ambientale	89.782,96	89.782,96	0,00	0,00	0,00	22.000,00	0,00	0,00	22.000,00	
4 Servizio idrico integrato										
Capitolo 253210/0 SPESE PER INSTALLAZIONE FONTANELLI	69.970,00	69.970,00	0,00	0,00	0,00	0,00	0,00	0,00	0,00	
4 TOTALE PROGRAMMA - Servizio idrico integrato	69.970,00	69.970,00	0,00	0,00	0,00	0,00	0,00	0,00	0,00	
TOTALE MISSIONE 9 - Sviluppo sostenibile e tutela del territorio e dell'ambiente	170.564,60	168.027,00	0,00	0,00	2.537,60	109.563,76	0,00	0,00	112.101,36	
10 MISSIONE 10 - Trasporti e diritto alla mobilità										
5 Viabilità e infrastrutture stradali										
Capitolo 212406/0 LAVORI DI ASFALTATURA DELLE STRADE COMUNALI	6.704,47	6.704,47	0,00	0,00	0,00	0,00	0,00	0,00	0,00	
Capitolo 212410/10 INTERVENTI DIVERSI DI URBANIZZAZIONE SULLE STRADE COMUNALI	10.194,18	10.194,18	0,00	0,00	0,00	0,00	0,00	0,00	0,00	
Capitolo 212415/0 LAVORI PER LA MESSA IN SICUREZZA DELLA VIABILITA' COMUNALE	1.689,63	1.689,63	0,00	0,00	0,00	0,00	0,00	0,00	0,00	
Capitolo 212419/0 LAVORI PER LA MESSA IN SICUREZZA DELLA VIABILITA' COMUNALE (finanziato con risorse parte corrente)	11.000,00	11.000,00	0,00	0,00	0,00	0,00	0,00	0,00	0,00	
Capitolo 212430/0 INTERVENTI DI MANUTENZIONE STRAORDINARIA SULLA VIABILITA' RURALE	289.121,90	289.121,90	0,00	0,00	0,00	0,00	0,00	0,00	0,00	
Capitolo 212438/18 LAVORI MANUTENZIONE STRAORDINARIA VIABILITA' NIPCOZZANO (finanziato con quota avanzo amministrazione 2018)	23.497,99	23.497,99	0,00	0,00	0,00	0,00	0,00	0,00	0,00	
Capitolo 212442/19 LAVORI RIQUALIFICAZIONE PIAZZA CATTANI DIACCETO (finanziato con quota avanzo amministrazione 2019)	0,00	0,00	0,00	0,00	0,00	51.585,13	0,00	0,00	51.585,13	

COMPOSIZIONE PER MISSIONI E PROGRAMMI DEL FONDO PLURIENNALE VINCOLATO DELL'ESERCIZIO 2020

MISSIONI E PROGRAMMI		Fondo pluriennale vincolato al 31 dicembre dell'esercizio 2019	Spese impegnate negli esercizi precedenti e imputate all'esercizio 2020 e coperte dal fondo pluriennale vincolato	Riaccertamento degli impegni di cui alla lettera b) effettuata nel corso dell'esercizio 2020 (cd. economie di impegno)	Riaccertamento degli impegni di cui alla lettera b) effettuata nel corso dell'esercizio 2020 (cd. economie di impegno)	Quota del fondo pluriennale vincolato al 31 dicembre dell'esercizio 2019 rinviata all'esercizio 2021 e successivi	Spese impegnate nell'esercizio 2020 con imputazione all'esercizio 2021 e coperte dal fondo pluriennale vincolato	Spese impegnate nell'esercizio 2020 con imputazione all'esercizio 2022 e coperte dal fondo pluriennale vincolato	Spese impegnate nell'esercizio 2020 con imputazione a esercizi successivi a quelli considerati nel bilancio pluriennale e coperte dal fondo pluriennale vincolato	Fondo pluriennale vincolato al 31 dicembre dell'esercizio 2020
		(a)	(b)	(x)	(y)	(c)=(a)-(b)-(x)-(y)	(d)	(e)	(f)	(g)=(c)+(d)+(e)+(f)
Capitolo 212443/19	LAVORI RIQUALIFICAZIONE PIAZZA CATTANI DIACCETO (finanziato con quota avanzo amministrazione 2019)	0,00	0,00	0,00	0,00	0,00	48.414,87	0,00	0,00	48.414,87
Capitolo 262460/10	INCARICHI PROFESSIONALI ESTERNI PER INTERVENTI SULLA VIABILITA'	5.636,48	5.636,48	0,00	0,00	0,00	0,00	0,00	0,00	0,00
5	TOTALE PROGRAMMA - Viabilità e infrastrutture stradali	348.044,65	348.044,65	0,00	0,00	0,00	100.000,00	0,00	0,00	100.000,00
	TOTALE MISSIONE 10 - Trasporti e diritto alla mobilità	348.044,65	348.044,65	0,00	0,00	0,00	100.000,00	0,00	0,00	100.000,00
	TOTALE	779.207,41	672.588,84	19.641,77	0,00	96.976,80	702.988,45	0,00	0,00	789.963,25

2.1.15– IL FONDO CREDITI DI DUBBIA ESIGIBILITA'

Per i crediti di dubbia e difficile esazione accertati nell'esercizio è effettuato un accantonamento al fondo crediti di dubbia esigibilità vincolando una quota dell'avanzo di amministrazione.

L'accantonamento è da calcolare con riferimento all'importo complessivo dei residui attivi, sia di competenza dell'esercizio cui si riferisce il rendiconto, sia degli esercizi precedenti.

A tal fine è stato provveduto a:

- determinare le categorie di entrate di dubbia esigibilità.
- calcolare la media del rapporto tra incassi c/residui e l'importo dei residui attivi all'inizio di ogni anno degli ultimi 5 anni.
- ad applicare all'importo complessivo dei residui finali dell'anno una percentuale pari al completamento a 100 delle medie come sopra calcolate.

Da tale calcolo l'importo del Fondo Crediti di dubbia esigibilità è stato determinato in € 1.600.000,00.

Tuttavia è stato ritenuto opportuno effettuare una ulteriore verifica più approfondita sulle singole entrate, che andasse oltre il semplice calcolo matematico, in considerazione del fatto che i cinque anni presi in considerazione per detto calcolo e cioè 2016-2020, non sono omogenei dal punto di vista delle risultanze del bilancio, per i proventi del Codice della strada, i residui attivi al 1° gennaio 2016, derivano da accertamenti effettuati per cassa a seguito di gestioni in convenzione con Comuni limitrofi mentre per il 2017, 2018 e 2019 i dati sono relativi a una gestione diretta del servizio. Per tale motivo, nell'anno 2016 non risultano residui al 01/01/2016 né incassi in conto residui.

A conclusione di tale approfondita analisi, è stato deciso di accantonare un Fondo crediti di dubbia esigibilità pari a € 1.600.000,00, più rispondente al reale andamento delle singole gestioni delle entrate prese in considerazione ai fini del calcolo del fondo.

L'Ente non si è avvalso della facoltà prevista dall'art. 107-bis del Decreto Legge 17 marzo 2020, n. 18, convertito con modificazioni dalla L. 24 aprile 2020, n. 27, di calcolare il FCDE calcolando la percentuale di riscossione del quinquennio precedente con i dati del 2019 in luogo di quelli del 2020.

COMPOSIZIONE DELL'ACCANTONAMENTO AL FONDO CREDITI DI DUBBIA ESIGIBILITA' * E AL FONDO SVALUTAZIONE CREDITI
Esercizio finanziario 2020

TIPOLOGIA	DENOMINAZIONE	RESIDUI AT TIVI FORMATI SI NELL'ESERCIZIO CUI SI RIFERISCE IL RENDICONTO (a)	RESIDUI AT TIVI DEGLI ESERCIZI PRECEDENTI (b)	TOTALE RESIDUI AT TIVI (c) = (a) + (b)	IMPORTO MINIMO DEL FONDO (d)	FONDO CREDITI DI DUBBIA ESIGIBILITA' (e)	% di accantonamento al fondo crediti di dubbia esigibilità (f)=(e) / (c)
	<i>Entrate correnti di natura tributaria, contributiva e perequativa</i>						
1010100	Tipologia 101: Imposte, tasse e proventi assimilati	1.264.057,29	868.382,98	2.132.440,27			
	di cui accertati per cassa sulla base del principio contabile 3.7	493.247,10	11.480,84	504.727,94			
	Tipologia 101: Imposte, tasse e proventi assimilati non accertati per cassa	770.810,19	856.902,14	1.627.712,33	1.159.406,98	1.161.000,00	0,7133
1010200	Tipologia 102: Tributi destinati al finanziamento della sanità	0,00	0,00	0,00			
	di cui accertati per cassa sulla base del principio contabile 3.7	0,00	0,00	0,00			
	Tipologia 102: Tributi destinati al finanziamento della sanità non accertati per cassa	0,00	0,00	0,00	0,00	0,00	0,0000
1010300	Tipologia 103: Tributi devoluti e regolati alle autonomie speciali	0,00	0,00	0,00			
	di cui accertati per cassa sulla base del principio contabile 3.7	0,00	0,00	0,00			
	Tipologia 103: Tributi devoluti e regolati alle autonomie speciali non accertati per cassa	0,00	0,00	0,00	0,00	0,00	0,0000
1010400	Tipologia 104: Compartecipazioni di tributi	0,00	0,00	0,00	0,00	0,00	0,0000
1030100	Tipologia 301: Fondi perequativi da Amministrazioni Centrali	18.578,50	0,00	18.578,50	0,00	0,00	0,0000
1030200	Tipologia 302: Fondi perequativi dalla Regione o Provincia autonoma	0,00	0,00	0,00	0,00	0,00	0,0000
1000000	TOTALE TITOLO 1	1.282.635,79	868.382,98	2.151.018,77	1.159.406,98	1.161.000,00	0,5397
	<i>Trasferimenti correnti</i>						
2010100	Tipologia 101: Trasferimenti correnti da Amministrazioni pubbliche	16.655,03	6.750,00	23.405,03	0,00	0,00	0,0000
2010200	Tipologia 102: Trasferimenti correnti da Famiglie	0,00	0,00	0,00	0,00	0,00	0,0000
2010300	Tipologia 103: Trasferimenti correnti da Imprese	0,00	0,00	0,00	0,00	0,00	0,0000
2010400	Tipologia 104: Trasferimenti correnti da Istituzioni Sociali Private	12.000,00	0,00	12.000,00	0,00	0,00	0,0000
2010500	Tipologia 105: Trasferimenti correnti dall'Unione Europea e dal Resto del Mondo	0,00	0,00	0,00			
	Trasferimenti correnti dall'Unione Europea	0,00	0,00	0,00			
	Trasferimenti correnti dal Resto del Mondo	0,00	0,00	0,00	0,00	0,00	0,0000
2000000	TOTALE TITOLO 2	28.655,03	6.750,00	35.405,03	0,00	0,00	0,0000
	<i>Entrate extratributarie</i>						
3010000	Tipologia 100: Vendita di beni e servizi e proventi derivanti dalla gestione dei beni	173.182,29	29.692,12	202.874,41	12.195,54	12.500,00	0,0616
3020000	Tipologia 200: Proventi derivanti dall'attività di controllo e repressione delle irregolarità e degli illeciti	83.657,35	436.174,82	519.832,17	420.544,23	426.500,00	0,8205

COMPOSIZIONE DELL'ACCANTONAMENTO AL FONDO CREDITI DI DUBBIA ESIGIBILITA' * E AL FONDO SVALUTAZIONE CREDITI
Esercizio finanziario 2020

TIPOLOGIA	DENOMINAZIONE	RESIDUI ATTIVI FORMATI NELL'ESERCIZIO CUI SI RIFERISCE IL RENDICONTO (a)	RESIDUI ATTIVI DEGLI ESERCIZI PRECEDENTI (b)	TOTALE RESIDUI ATTIVI (c) = (a) + (b)	IMPORTO MINIMO DEL FONDO (d)	FONDO CREDITI DI DUBBIA ESIGIBILITA' (e)	% di accantonamento al fondo crediti di dubbia esigibilità (f)=(e) / (c)
3030000	Tipologia 300: Interessi attivi	1,35	0,00	1,35	0,00	0,00	0,0000
3040000	Tipologia 400: Altre entrate da redditi da capitale	0,00	0,00	0,00	0,00	0,00	0,0000
3050000	Tipologia 500: Rimborsi e altre entrate correnti	40.094,00	19.662,50	59.756,50	0,00	0,00	0,0000
3000000	TOTALE TITOLO 3	296.934,99	485.529,44	782.464,43	432.739,77	439.000,00	0,5610
	<i>Entrate in conto capitale</i>						
4010000	Tipologia 100: Tributi in conto capitale	0,00	0,00	0,00	0,00	0,00	0,0000
4020000	Tipologia 200: Contributi agli investimenti	579.270,06	997.763,10	1.577.033,16			
	Contributi agli investimenti da amministrazioni pubbliche	579.270,06	997.763,10	1.577.033,16			
	Contributi agli investimenti da UE	0,00	0,00	0,00			
	Tipologia 200: Contributi agli investimenti al netto dei contributi da PA e da UE	0,00	0,00	0,00	0,00	0,00	0,0000
4030000	Tipologia 300: Altri trasferimenti in conto capitale	0,00	0,00	0,00			
	Trasferimenti in conto capitale da amministrazioni pubbliche	0,00	0,00	0,00			
	Trasferimenti in conto capitale da UE	0,00	0,00	0,00			
	Tipologia 300: Altri trasferimenti in conto capitale al netto dei trasferimenti da PA e da UE	0,00	0,00	0,00	0,00	0,00	0,0000
4040000	Tipologia 400: Entrate da alienazione di beni materiali e immateriali	0,00	0,00	0,00	0,00	0,00	0,0000
4050000	Tipologia 500: Altre entrate in conto capitale	0,00	0,00	0,00	0,00	0,00	0,0000
4000000	TOTALE TITOLO 4	579.270,06	997.763,10	1.577.033,16	0,00	0,00	0,0000
	<i>Entrate da riduzione di attività finanziarie</i>						
5010000	Tipologia 100: Alienazione di attività finanziarie	0,00	0,00	0,00	0,00	0,00	0,0000
5020000	Tipologia 200: Riscossione crediti di breve termine	0,00	0,00	0,00	0,00	0,00	0,0000
5030000	Tipologia 300: Riscossione crediti di medio-lungo termine	0,00	0,00	0,00	0,00	0,00	0,0000
5040000	Tipologia 400: Altre entrate per riduzione di attività finanziarie	0,00	0,00	0,00	0,00	0,00	0,0000
5000000	TOTALE TITOLO 5	0,00	0,00	0,00	0,00	0,00	0,0000
	TOTALE GENERALE	2.187.495,87	2.358.425,52	4.545.921,39	1.592.146,73	1.600.000,00	0,3520
	DI CUI FONDO CREDITI DI DUBBIA ESIGIBILITA' IN C/CAPITALE	579.270,06	997.763,10	1.577.033,16	0,00	0,00	0,0000
	DI CUI FONDO CREDITI DI DUBBIA ESIGIBILITA' DI PARTE CORRENTE (n)	1.608.225,81	1.360.662,42	2.968.888,23	1.592.146,73	1.600.000,00	0,5389

COMPOSIZIONE FONDO SVALUTAZIONE CREDITI

	TOTALE CREDITI	FONDO SVALUTAZIONE CREDITI
RESIDUI ATTIVI NEL CONTO DEL BILANCIO	(g) 4.545.921,39	(h) 1.600.000,00
CREDITI STRALCIATI DAL CONTO DEL BILANCIO	(i) 0,00	(j) 0,00

TIPOLOGIA	DENOMINAZIONE	RESIDUI ATTIVI FORMATI NELL'ESERCIZIO CUI SI RIFERISCE IL RENDICONTO (a)	RESIDUI ATTIVI DEGLI ESERCIZI PRECEDENTI (b)	TOTALE RESIDUI ATTIVI (c) = (a) + (b)	IMPORTO MINIMO DEL FONDO (d)	FONDO CREDITI DI DUBBIA ESIGIBILITA' (e)	% di accantonamento al fondo crediti di dubbia esigibilità (f)=(e) / (c)
	ACCERTAMENTI IMPUTATI AGLI ESERCIZI SUCCESSIVI A QUELLO CUI IL RENDICONTO SI RIFERISCE (m)	0,00	0,00				
	TOTALE	4.545.921,39	1.600.000,00				

2.1.16– IL RISULTATO DELLA GESTIONE FINANZIARIA

La gestione finanziaria si chiude con un avanzo di amministrazione pari a € 3.552.445,77 come si rileva dalla seguente tabella:

COMUNE DI PELAGO (FI)

Allegato a) Risultato di amministrazione

PROSPETTO DIMOSTRATIVO DEL RISULTATO DI AMMINISTRAZIONE ANNO 2020

		GESTIONE		
		RESIDUI	COMPETENZA	TOTALE
Fondo di cassa al 1° gennaio				2.418.008,57
RISCOSSIONI	(+)	1.288.546,28	7.382.702,47	8.671.248,75
PAGAMENTI	(-)	1.810.850,95	6.716.678,24	8.527.529,19
SALDO DI CASSA AL 31 DICEMBRE	(=)			2.561.728,13
PAGAMENTI per azioni esecutive non regolarizzate al 31 dicembre	(-)			0,00
FONDO DI CASSA AL 31 DICEMBRE	(=)			2.561.728,13
RESIDUI ATTIVI	(+)	2.381.919,17	2.189.994,59	4.571.913,76
<i>di cui derivanti da accertamenti di tributi effettuati sulla base della stima del dipartimento delle finanze</i>				0,00
RESIDUI PASSIVI	(-)	575.565,28	2.215.667,59	2.791.232,87
FONDO PLURIENNALE VINCOLATO PER SPESE CORRENTI ⁽¹⁾	(-)			146.061,75
FONDO PLURIENNALE VINCOLATO PER SPESE IN C.TO CAPITALE ⁽¹⁾	(-)			643.901,50
FONDO PLURIENNALE VINCOLATO PER ATTIVITÀ FINANZIARIE ⁽¹⁾	(-)			0,00
RISULTATO DI AMMINISTRAZIONE AL 31 DICEMBRE 2020 (A) ⁽²⁾	(=)			3.552.445,77
Composizione del risultato di amministrazione al 31 dicembre 2020				
Parte accantonata ⁽³⁾				
Fondo crediti di dubbia esazione al 31/12/2020 ⁽⁴⁾				1.600.000,00
Accantonamento residui perenti al 31/12/2020 (solo per le regioni) ⁽⁵⁾				0,00
Fondo anticipazioni liquidità				0,00
Fondo perdite società partecipate				17.110,88
Fondo contenzioso				4.018,24
Altri accantonamenti				45.332,50
			Totale parte accantonata (B)	1.666.461,62
Parte vincolata				
Vincoli derivanti da leggi e dai principi contabili				549.737,12
Vincoli derivanti da trasferimenti				175.947,72
Vincoli derivanti da contrazione di mutui				0,00
Vincoli formalmente attribuiti dall'ente				0,00
Altri vincoli da specificare				0,00
			Totale parte vincolata (C)	725.684,84
			Totale parte destinata agli investimenti (D)	289.162,92
			Totale parte disponibile (E)=(A)-(B)-(C)-(D)	871.136,39
			F) di cui Disavanzo da debito autorizzato e non contratto ⁽⁶⁾	0,00
Se E è negativo, tale importo è iscritto tra le spese del bilancio di previsione come disavanzo da ripianare ⁽⁸⁾				

L'avanzo di amministrazione presenta un avanzo della gestione di competenza per € 964.976,31, mentre la gestione residui presenta un avanzo pari a € 2.587.469,46 (200.700,64 gestione residui e 2.386.768,82 avanzo precedente non applicato).

Il risultato dell'esercizio 2020 come risulta dalla tabella sopra riportata è così costituito:

Fondi vincolati	€ 725.684,84
Fondi destinati agli investimenti	€ 289.162,92
Fondi accantonati	€ 1.666.461,62
Fondi liberi	€ 871.136,39

La parte dell'avanzo vincolata pari a € 725.684,84 deriva da:

FONDI VINCOLATI	MAGGIORI ACCERTAMENTI PROVENTI CONCESSIONI EDILIZIE	21.236,47
	MINORI ACCERTAMENTI PROVENTI CONCESSIONI EDILIZIE	-30.213,31
	ECONOMIE SU CAPITOLI FINANZIATI CON PROVENTI CONCESSIONI EDILIZIE IN CONTO RESIDUI	1.159,00
	PROVENTI CONCESSIONI EDILIZIE NON IMPEGNATI (ECONOMIE DI SPESA)	353.245,00
	ELIMINAZIONE IMPEGNI FPV CONTO CAPITALE REIMPUTATI A COMPETENZA 2020 (SOLO ONERI)	7.903,38
	FONDO VINCOLATO PROVENTI CDS DA DESTINARE ENTE PROPRIETARIO 2012-2018	196.406,58
	FONDO VINCOLATO COVID PARTE INVESTIMENTO	5.018,15
	FONDO VINCOLATO COVID PARTE CORRENTE	170.929,57
AVANZO DI AMMINISTRAZIONE VINCOLATO DERIVANTE DALL'ESERCIZIO 2019 NON APPLICATO	0,00	
TOTALE AVANZO FONDI VINCOLATI	TOTALE PARTE VINCOLATA	725.684,84

RISORSA	PREVISIONI ASSESTATE	ACCERTAMENTI	DIFFERENZA COMPETENZA	INCASSI	CAP. SPESA	ART	ASSESTATO CON FPV INIZIALE	IMPEGNI TOTALI DOPO R.O.R.	IMPEGNI FPV AA PREC	IMPEGNI SOLO COMPETENZA (NO FPV INIZIALE)	FPV SOLO 2020	FPV FINALE	ECONOMIE COMP.	PAGATO COMP.	RESIDUI COMP. 2020	RESIDUI PREC. 2020	PAGAMENTI RESIDUI PREC. 2020	INSUSS. RESIDUI PREC. 2020	RESIDUI PREC. 2020 FINALI				
610001	560.567,52	530.354,21	-30.213,31	530.354,21	210410	10	34.891,27	23.775,84	0,00	23.775,84			11.115,43	4.589,00	19.186,84	0,00	0,00	0,00	0,00				
612001	67.028,55	75.766,25	8.737,70	75.766,25	211410	10	28.000,00	26.643,36	0,00	26.643,36			1.356,64	24.996,36	1.647,00	1.159,00	0,00	1.159,00	0,00				
613001	45.319,13	47.644,47	2.325,34	47.644,47	211510	10	2.000,00	793,00	0,00	793,00			1.207,00	0,00	793,00	15.664,80	15.664,80	0,00	0,00				
614001	15.000,00	25.173,43	10.173,43	25.173,43	212010	10	20.300,00	20.166,39	0,00	20.166,39			133,61	2.867,00	17.299,39	4.592,21	4.592,21	0,00	0,00				
TOTALE	687.915,20	678.938,36	-8.976,84	678.938,36	212410	10	214.194,18	86.973,69	10.194,18	76.779,51			127.220,49	64.644,97	22.328,72	13.298,00	12.200,00	0,00	1.098,00				
AVANZO VINCOLATO					212510	10	45.000,00	42.711,07	0,00	42.711,07			2.288,93	30.494,26	12.216,81	4.287,27	4.287,27	0,00	0,00				
					212700	10	0,00	0,00	0,00	0,00				0,00	0,00	707,60	0,00	0,00	707,60				
					213410	10	90.000,00	0,00	0,00	0,00	84.738,97	84.738,97	5.261,03	0,00	0,00	0,00	0,00	0,00	0,00				
MAGGIORI ACCERTAMENTI C/COMPETENZA			21.236,47						213210	10	219.011,30	42.079,97	15.287,37	26.792,60	15.000,00	15.000,00	161.931,33	12.726,27	29.353,70	712,63	712,63	0,00	0,00
MINORI ACCERTAMENTI C/COMPETENZA			30.213,31						260460	10	2.623,59	2.623,59	2.623,59	0,00	0,00	0,00	2.623,59	0,00	0,00	0,00	0,00	0,00	
ECONOMIE C/COMPETENZA (7.903,38 fpv AA prec.)			361.148,38						261410	10	7.903,38	0,00	7.903,38	0,00	0,00	7.903,38	0,00	0,00	0,00	0,00	0,00	0,00	
ECONOMIE C/RESIDUI			1.159,00						262460	10	45.836,48	10.427,79	5.836,48	4.591,31	0,00	0,00	35.408,69	5.836,48	4.591,31	0,00	0,00	0,00	
AVANZO VINCOLATO (ONERI)			353.330,54						262910	10	20.811,64	8.274,04	8.274,04	0,00	2.824,79	5.362,39	7.175,21	8.274,04	0,00	9.040,20	9.040,20	0,00	0,00
PROVENTI CDS DA DESTINARE ENTE PROPRIETARIO 2012-2018			196.406,58						263760	10	10.000,00	9.853,36	0,00	9.853,36	0,00	0,00	146,64	0,00	9.853,36	0,00	0,00	0,00	0,00
AVANZO VINCOLATO COVID Parte investimenti			5.018,15						260460	10	0,00	0,00	0,00	0,00	0,00	0,00	0,00	0,00	2.220,40	0,00	0,00	2.220,40	
AVANZO VINCOLATO COVID Parte Corrente			170.929,57						213310	10	0,00	0,00	0,00	0,00	0,00	0,00	0,00	1.683,60	0,00	0,00	1.683,60		
TOTALE AVANZO VINCOLATO					725.684,84	TOTALE	740.571,84	274.322,10	50.119,04	232.106,44	102.563,76	105.101,36	361.148,38	154.428,38	119.893,72	53.365,71	46.497,11	1.159,00	5.709,60				

Nel corso del 2020, a seguito dell'emergenza epidemiologica da Covid-19, l'Ente ha ricevuto € 469.066,96 per l'esercizio delle funzioni fondamentali, come previsto dall'art. 106 del D.L. 34/2020. Il Decreto del Ministero dell'Interno del 01 aprile 2020 stabilisce che le risorse non utilizzate devono confluire nella quota vincolata del risultato di amministrazione e essere sottoposte a specifica rendicontazione.

La parte dell'avanzo destinata agli investimenti pari a € 289.162,92 deriva da:

FONDI DESTINATI AGLI INVESTIMENTI	MAGGIORI CONTRIBUTI REGIONALI IN CONTO RESIDUI	0,00
	MAGGIORI ACCERTAMENTI IN CONTO RESIDUI	0,00
	MINORI CONTRIBUTI IN CONTO RESIDUI	-4.781,32
	RISULTATO ENTRATE C.CAPITALE CONTO RESIDUI	-4.781,32
	MAGGIORI ACCERTAMENTI REGIONE FORTE VENTO	10.618,88
	MINORI ACCERTAMENTI PON	-1.544,42
	MINORI ACCERTAMENTI (modifica cronoprogramma dal 2020 al 2021)	-448.396,16
	MAGGIORI ACCERTAMENTI PER TERRENI	3.950,00
	MAGGIORI ACCERTAMENTI PER PROVENTI FINANZIARI (TITOLO V OLCAS)	966,93
	RISULTATO ENTRATE C.CAPITALE CONTO COMPETENZA	-434.404,77
	ALTRE ECONOMIE IN CONTO RESIDUI SU CAPITOLI FINANZIATI TRASFERIMENTO	60.336,09
	ALTRE ECONOMIE IN CONTO RESIDUI SU CAPITOLI FINANZIATI DA A.A. E ENTR. LIBERE	5.965,31
	RISULTATO SPESE C.CAPITALE CONTO RESIDUI	66.301,40
	ECONOMIE SU CAPITOLI TIT. 2 (modifica cronoprogramma dal 2020 al 2021)	448.396,16
	ECONOMIE SU CAPITOLI TIT. 2 PON	1.544,42
	ECONOMIE SU CAPITOLI TIT. 2 FINANZIATI CON ENTRATE DA TRASFERIMENTI	686,07
	ECONOMIE SU CAPITOLI TIT. 2 FINANZIATI CON ENTRATE CORRENTI	12.946,99
	ECONOMIE SU CAPITOLI TIT. 2 FINANZIATI CON ALIENAZIONI FINANZIARIE OLCAS	966,93
	AVANZO DI AMMINISTRAZIONE APPLICATO NON UTILIZZATO	8.169,11
	ELIMINAZIONE IMPEGNI FPV CONTO CAPITALE REIMPUTATI A COMPETENZA 2020 (NO ONERI)	1.615,15
	RISULTATO SPESE C.CAPITALE CONTO COMPETENZA	474.324,83
	RISULTATO SPESE C.CAPITALE CONTO RESIDUI E COMPETENZA	101.440,14
	AVANZO DI AMMINISTRAZIONE (F.INVESTIMENTI) DERIVANTE DALL'ESERCIZIO 2019 NON APPLICATO	187.722,78
TOTALE FONDI DESTINATI AGLI INVESTIMENTI	TOTALE PARTE DESTINATA AGLI INVESTIMENTI	289.162,92

RISORSA		PREVISIONI ASSESTATE	ACCERTAM.	DIFFERENZA COMPETENZA	INCASSI	RESIDUI COMP 2020	RESIDUI AA PREC	INSUSS RESIDUI AA PREC	TOTALE RESIDUI AA PREC	CAP. SPESA	ART	ASS. CON FPV INIZIALE	IMPEGNI TOTALI DOPO R.O.R.	IMPEGNI FPV AA PREC	IMPEGNI COMP. (NO FPV INIZIALE)	FPV SOLO 2020	FPV FINALE	SOLO ECONOMIE FPV INIZIALE	ECONOMIE COMP.	INSUSS. RESIDUI PREC. 2020	
565800	STATO	12.569,15	12.569,15		12.569,15					212421	0	12.569,15	11.895,00		11.895,00					674,15	
565900	STATO				30.218,68		35.000,00	4.781,32		212420	0										26.535,77
562520	STATO	70.000,00	70.000,00		35.000,00					212520	0	70.000,00	69.988,08		69.988,08					11,92	
										211453	0										33.800,32
581000	REG		10.618,88	10.618,88	10.618,88																
TOTALE		82.569,15	93.188,03	10.618,88	88.406,71		35.000,00	4.781,32		TOTALE		82.569,15	81.883,08		81.883,08	0,00	0,00	0,00	686,07	60.336,09	
560003	TERR		3.950,00	3.950,00	3.950,00					212415	0	1.689,63	1.689,63	1.689,63							
619999	OLCAS	966,93	1.933,86	966,93	1.933,86					212011	0	966,93								966,93	
TOTALE		966,13	5.883,86	4.916,93	5.883,86					TOTALE		2.656,56	1.689,63	1.689,63						966,93	
									CORR.	262720	0	10.000,00	9.639,76		9.639,76					360,24	
									CORR.	250000	0	500,00								500,00	
									CORR.	271069	0	28.500,00	26.256,16		26.256,16					2.243,84	
									CORR.	253200	0	15.000,00				7.000,00	7.000,00			8.000,00	
									CORR.	250101	0	500,00								500,00	
									CORR.	250201	0	500,00								500,00	
									CORR.	251001	0	2.000,00	1.991,04		1.991,04					8,96	
									CORR.	251003	0	16.000,00	15.990,00		15.990,00					10,00	
									CORR.	270706	0										3.782,00
		AVANZO DESTINATO INVESTIMENTI NON APPLICATO			187.722,78				CORR.	251301	0	500,00	297,99		297,99					202,01	
		MAGGIORI ACCERTAMENTI C/COMPETENZA			15.535,81				CORR.	253301	0	1.500,00	878,06		878,06					621,94	
		ECONOMIE C/COMPETENZA			22.769,10							75.000,00	55.053,01		55.053,01	7.000,00	7.000,00		12.946,99	3.782,00	
		ECONOMIE FPV INIZIALE			1.615,15				AVANZO	261410	1	9.227,95	7.612,80	9.227,95			3.806,40	1.615,15			
		INSUSSISTENZA RESIDUI ATTIVI			-4.781,32				AVANZO	212405	0										900,08
		INSUSSISTENZA RESIDUI PASSIVI			66.301,40				AVANZO	212406	0	6.704,47	6.704,47	6.704,47							1.283,23
		AVANZO DESTINATO A INVESTIMENTI			289.162,92				AVANZO	210421	19	24.000,00	15.830,89		15.830,89					8.169,11	
										TOTALE		39.932,42	30.148,16	15.932,42	15.830,89		3.806,40	1.615,15	8.169,11	2.183,31	
										TOTALE		200.158,13	168.773,88	17.622,05	152.766,98	7.000,00	10.806,40	1.615,15	22.769,10	66.301,40	

La parte dell'avanzo accantonata pari a € 1.666.461,62 è formata come segue:

FONDI ACCANTONATI		
	FONDO CREDITI DI DUBBIA ESIGIBILITA' 2020	1.600.000,00
	DI CUI FONDO CREDITI DI DUBBIA ESIGIBILITA' COMPETENZA 2020 (preventivo 2020) 386.098,01	386.098,01
DI CUI FONDO CREDITI DI DUBBIA ESIGIBILITA' DIFFERENZA RENDICONTO 2020(totale 1.600.000 -preventivo 386.098,01) 1.213.901,99	1.213.901,99	

	FONDO INDENNITA' DI FINE MANDATO	2.620,00
	FONDO RISCHI CONTENZIOSO	4.018,24
	FONDO PERDITE PARTECIPATE	17.110,88
	FONDO ACCANTONAMENTO PASSIVITA' POTENZIALI	10.712,50
	FONDO ONERI RINNOVI CONTRATTUALI	32.000,00
TOTALE FONDI ACCANTONATI	TOTALE PARTE ACCANTONATA	1.666.461,62

La parte dell'avanzo costituita da fondi liberi pari a € 641.487,85 è così costituita:

FONDI LIBERI	AVANZO DI AMMINISTRAZIONE (FONDI LIBERI) DERIVANTE DALL'ESERCIZIO 2019 NON APPLICATO	641.487,84
	MAGGIORI ACCERTAMENTI DI ENTRATA CONTO COMPETENZA	325.446,84
	MINORI ACCERTAMENTI DI ENTRATA CONTO COMPETENZA	434.939,93
	MAGGIORI ACCERTAMENTI DI ENTRATA IN CONTO RESIDUI	52.971,13
	MINORI ACCERTAMENTI DI ENTRATA IN CONTO RESIDUI (ANCHE TITOLO 9)	892,95
	MAGGIORI ENTRATE DI PARTE CORRENTE	-57.414,91
	ECONOMIE DI SPESA IN CONTO RESIDUI PASSIVI TIT. 1	85.943,38
	ECONOMIE DI SPESA IN CONTO RESIDUI PASSIVI TIT. 7	0,00
	MINORI SPESE DI PARTE CORRENTE IN C.RESIDUI	85.943,38
	ECONOMIE DI SPESA CONTO COMPETENZA SERVIZIO AA.GG. +TITOLO 3	120.326,54
	di cui economie da FPV pari a €	
	ECONOMIE DI SPESA CONTO COMPETENZA SERVIZIO FINANZIARIO	15.737,01
	di cui economie da FPV pari a €	
	ECONOMIE DI SPESA CONTO COMPETENZA SERVIZIO ASSETTO TERRITORIO SASSOLINI	45.892,56
ECONOMIE DI SPESA CONTO COMPETENZA SERVIZIO EDILIZIA AMBIENTE PRATESI	2.524,87	

	ECONOMIE DI SPESA CONTO COMPETENZA SERVIZIO URBANISTICA CARLI	0,00
	ECONOMIE DI SPESA CONTO COMPETENZA SERVIZIO POLIZIA MUNICIPALE	15.913,09
	ECONOMIE DI SPESA CONTO COMPETENZA SERVIZIO GAP	85.242,57
	di cui economie da FPV pari a € 10123,24	
	F.RISERVA NON UTILIZZATO	5.625,00
	MINORI SPESE DI PARTE CORRENTE	291.261,64
	ALTRE ECONOMIE DI SPESA DERIVANTI DA VARIAZIONI ACCANTONAMENTO FCDE/MAGGIORI ACCANTONAMENTI-COVID PARTE CORRENTE	-90.141,56
TOTALE FONDI LIBERI	TOTALE PARTE DISPONIBILE	871.136,39

Il Fondo di Cassa al 31 dicembre 2020 si chiude con un risultato di € 2.561.728,13 con un aumento di € 143.719,56 rispetto al Fondo Cassa al 31 dicembre 2019 (€ 2.418.008,57).

2.1.17– TEMPESTIVITA' DEI PAGAMENTI

L'indicatore della tempestività dei pagamenti annuale per il 2020 risulta essere **-4,96**, dato entro i limiti dei 30 giorni previsti dalla legge.

L'importo annuale pagamenti posteriori alla scadenza risulta pari a euro **229.527,62**.

La Contabilità Economico Patrimoniale armonizzata (D.Leg. 118/2011)

Premessa

Con l'esercizio 2016 è entrato in vigore l'obbligo della tenuta della contabilità economico patrimoniale a scopo conoscitivo, nella forma prevista dal D.Lgs. 118/2011).

La nuova normativa ha introdotto una sostanziale modifica sia dei metodi di tenuta e redazione della predetta contabilità, sia dei criteri da porre a base per la valutazione delle componenti patrimoniali nonché, in ultimo, della struttura dei modelli dello stato patrimoniale e del conto economico ove risalta, soprattutto, l'abolizione del prospetto di conciliazione.

L'entrata in vigore di tale obbligo è stata prevista in modo graduale tanto che possiamo rilevare come, su alcuni argomenti, risultano in corso approfondimenti e riflessioni da parte di Arconet che non sono ancora confluiti nella versione ufficiale del principio, ma che in futuro potrebbero modificare sensibilmente i criteri e i modelli fino ad oggi disponibili.

Riferimenti normativi

La contabilità economico patrimoniale è regolata dal contenuto del Principio Contabile n. 4/3 allegato al Decreto Legislativo n. 118/2011.

Tutta la nuova struttura contabile si basa sull'utilizzo del piano dei conti integrato che è costituito, di fatto, dal piano dei conti finanziario e dai piani dei conti economico e patrimoniale.

Le tre strutture tabellari sono collegate fra loro e le movimentazioni di partita doppia vengono generate utilizzando una matrice di correlazione che integra i contenuti dei tre piani dei conti.

Attività svolta

Con il rendiconto della gestione 2016, l'Ente ha provveduto a predisporre e approvare i documenti di riclassificazione di tutte le poste patrimoniali sulla base della nuova struttura del piano dei conti integrato e quelli relativi al loro adeguamento ai nuovi criteri di valutazione.

L'attività svolta nel 2020 ha riguardato la verifica della validità e della correttezza delle codifiche finanziarie, che, tramite le seguenti fasi possono essere così riassunte:

- Verifiche preliminari delle codifiche, riguardanti in particolar modo il 5° livello del conto, che guida l'inserimento della prima nota;
- Apertura dello Stato Patrimoniale 2020, riportando le scritture finali 2019;
- Scritture di rettifica iniziali, riguardanti il calcolo dei dati debiti/crediti, per i residui presenti al 01/01/2020, inerenti le fatture da ricevere;
- Apertura ratei e risconti rilevati nello stato patrimoniale 2019;

- Generazione delle scritture ordinarie provenienti dalla gestione finanziaria relative all'anno 2020;
- Rilevazione scritture provenienti da inventario relative alle immobilizzazioni in corso divenute bene definitivo;
- Rilevazione importi ammortamento inventario;
- Generazione scritture relative alle insussistenze e sopravvenienze, corrispondenti per le entrate alle variazioni agli accertamenti a residui e per le uscite alle variazioni agli impegni a residui;
- Rilevazione delle fatture da ricevere, corrispondenti agli impegni lasciati a residuo perché liquidabili ma non ancora liquidati al 31/12/2020;
- Scritture di rettifica relativa alla rilevazione di ratei e risconti;
- Rilevazione accantonamento al fondo svalutazione crediti;
- Rilevazione accantonamento di indennità di fine mandato, perdite partecipate e oneri per rinnovi contrattuali;
- Rilevazione del risultato dell'esercizio 2020 e costituzione dei fondi del patrimonio netto.

STATO PATRIMONIALE

ATTIVO

B) IMMOBILIZZAZIONI

Immobilizzazioni Materiali ed Immateriali

Le immobilizzazioni sono disciplinate dal punto 6.1 dell'allegato 4/3 del Decreto Legislativo n. 118/2011. I nuovi criteri di valutazione delle immobilizzazioni da utilizzare in questa sede sono indicati alle lettere da a) a d) del punto 9.3 del suddetto principio contabile.

Il criterio di commisurazione del valore del bene è rimasto sostanzialmente legato al costo storico sostenuto dall'ente e, allorquando tale elemento non è stato disponibile, rimane sostituito da una valutazione su base catastale, i cui elementi di dettaglio (quali i metodi di calcolo e coefficienti) sono oggi specificamente indicati nel principio.

Una novità assoluta per gli Enti Locali è rappresentata dalla necessità di contabilizzare separatamente, ai fini dell'ammortamento, i valori riferiti ai terreni ed agli edifici sovrastanti, anche se acquisiti congiuntamente al terreno (in analogia alla normativa delle imprese ai fini delle imposte dirette) finalizzata ad escludere l'ammortamento sul terreno. Il principio a tal fine prevede che, nel caso in cui il valore del terreno non risulti specificamente determinato negli atti di acquisto (e quindi di fatto nella totalità dei casi salvo rare eccezioni) questo deve essere determinato forfettariamente nella misura del 20%. Ciò ha comportato la necessità di ridurre il valore del fondo ammortamento al 1.1.2016 dei relativi beni. L'Ente ha effettuato tale operazione fin dal primo anno di entrata in vigore delle nuove norme.

I valori delle immobilizzazioni materiali sono espressi al netto dei relativi fondi di ammortamento. Le quote a carico dell'esercizio 2020 sono state calcolate per ogni singolo bene e per ogni singolo incremento di valore ad esso riferito, nella misura indicata per ogni categoria dal punto 4.18 dell'allegato 4/3 al D. Leg. 118/2011.

Immobilizzazioni Finanziarie

Anche la posta in commento, nel suo complesso, ha subito una sostanziale modificazione derivante, soprattutto, dal fatto che (a differenza di quanto previsto dal D.P.R. 194/2011) non accoglie più i crediti di dubbia esigibilità, ora contabilizzati nei crediti.

La classe accoglie i valori relativi alle partecipazioni in società ed imprese ed i crediti immobilizzati verso le stesse ed altre amministrazioni.

Le immobilizzazioni finanziarie riferite alle partecipazioni sono state valutate con il criterio del costo (art. 2426 n. 1).

Per quanto riguarda A.E.R. Impianti S.r.l. la partecipazione è stata svalutata e portata al valore da capitale netto, visto che la società, in fase di liquidazione, ha fortemente diminuito il suo valore come certificato dall'approvazione del bilancio 2019.

C) ATTIVO CIRCOLANTE

Crediti

La posta relativa ai crediti risulta totalmente innovata. Uno degli elementi più rilevanti è rappresentato dall'obbligo di contabilizzare un fondo svalutazione crediti determinato in modo autonomo rispetto alla gestione finanziaria, ma che non può essere inferiore al Fondo crediti dubbia e difficile esazione (FCDE). In questa fase di impianto della nuova contabilità il nostro Ente ne ha adeguato l'ammontare ad un importo pari a quest'ultimo elemento. Inoltre tutti i crediti, anche quelli di dubbia esigibilità, che col DPR 194/1996 erano esposti fra le Immobilizzazioni Finanziarie sono oggi compresi nella macroclasse dell'attivo circolante.

Disponibilità liquide

Non vi sono elementi innovativi.

D) RATEI E RISCONTI

Trattasi delle poste con le quali le componenti economiche vengono adeguate al criterio di competenza temporale e, salvo che per i Risconti per i contributi agli investimenti, non fanno emergere discrepanze fra i criteri armonizzati e quelli del D.P.R. 194/1996, né sotto il profilo della valutazione né di quello della rappresentazione.

PASSIVO

A) PATRIMONIO NETTO

Il patrimonio netto dell'Ente al 31.12.2020 ammonta ad euro 20.654.105,33 ed è composto come segue:

COMPOSIZIONE PATRIMONIO NETTO	IMPORTO EURO
FONDO DI DOTAZIONE	1.193.749,16
RISERVE DA RISULTATO ECONOMICO ESERCIZI PRECEDENTI	742.871,07
RISERVE DA CAPITALE	509.683,98
RISERVE DA PERMESSI DA COSTRUIRE	179.273,33
RISERVE INDISPONIBILI PER BENI DEMANIALI E PATRIMONIALI INDISPONIBILI	17.153.568,44
RISULTATO DI ESERCIZIO	874.959,35
TOTALE PATRIMONIO NETTO	20.654.105,33

A seguito della modifica dei principi contabili, Allegato 4/3 del D. Lgs. 118/2011, riguardanti il capitale netto, è articolato nelle seguenti poste:

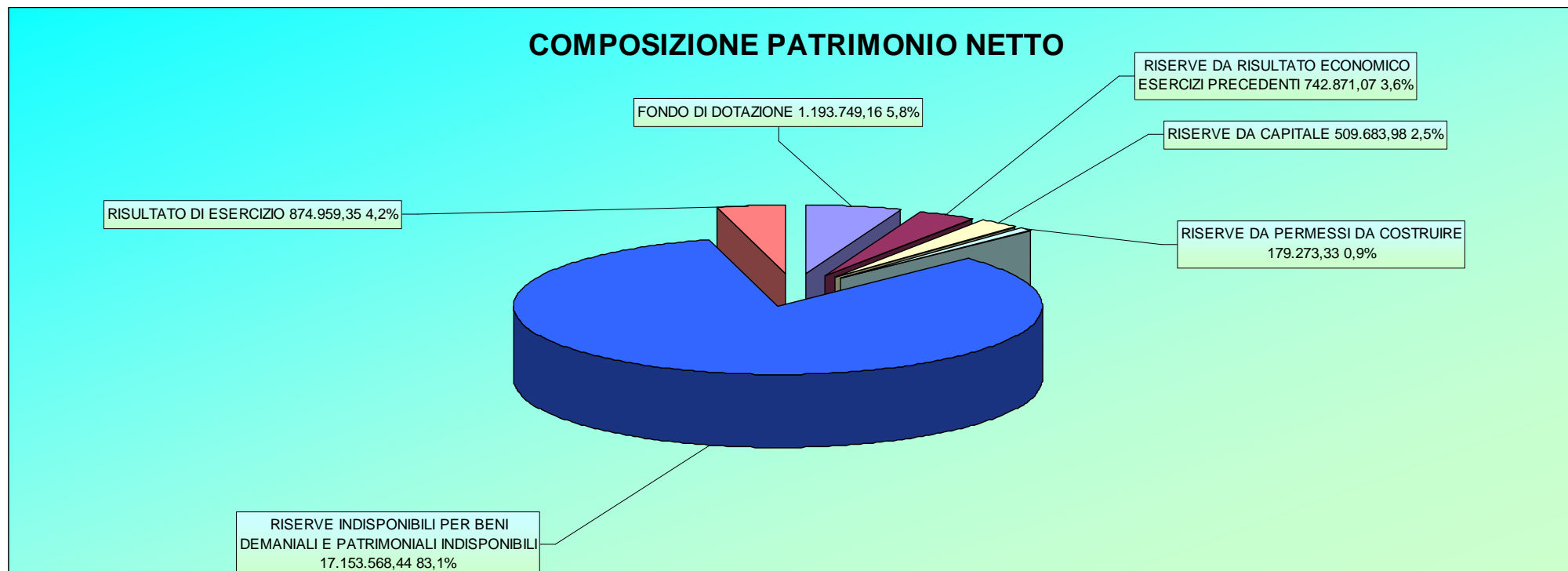
- Fondo di dotazione
- Riserve
- Risultato economico di esercizio

Il fondo di dotazione, come recita il paragrafo 6.3 del principio, rappresenta la parte indisponibile del patrimonio netto, a garanzia della struttura patrimoniale dell'Ente e può essere alimentato mediante destinazione degli utili di esercizio sulla base di apposita delibera del Consiglio Comunale in sede di approvazione del rendiconto della gestione.

Le riserve costituiscono la parte del patrimonio netto che, in caso di perdita, è primariamente utilizzabile per la copertura, a garanzia del fondo di dotazione, previa apposita delibera del Consiglio, salvo le riserve indisponibili, istituite da questo anno, che rappresentano la parte del patrimonio netto posta a garanzia dei beni demaniali e culturali o delle altre voci dell'attivo patrimoniale non destinabili alla copertura di perdite. Le riserve indisponibili per beni demaniali e patrimoniali indisponibili sono di importo pari al valore dei beni demaniali, patrimoniali iscritto nell'attivo patrimoniale, variabile in conseguenza dell'ammortamento e dell'acquisizione di nuovi beni. La riserva è stata quantificata in 17.153.568,44, corrispondente all'ammontare dei beni demaniali e patrimoniali indisponibili, iscritti nell'attivo patrimoniale.

Il principio demanda la competenza della decisione per l'articolazione delle riserve alla Giunta Comunale.

COMPOSIZIONE PATRIMONIO NETTO



B) FONDI PER RISCHI ED ONERI

Altra novità introdotta dall'armonizzazione è costituita dalla rilevanza economico patrimoniale dei fondi rischi. Pur se la loro valutazione deve essere condotta in modo autonomo rispetto agli elementi che hanno generato la necessità dell'apposizione di un vincolo a tale titolo sul risultato di amministrazione, in sede patrimoniale tali poste sono state iscritte per un ammontare pari a quanto vincolato nell'avanzo di amministrazione.

C) DEBITI

La macroclasse del passivo risulta consistentemente rivista sia dal punto di vista della classificazione in diverse tipologie sia sotto il profilo sostanziale in quanto, con l'armonizzazione, entrano a pieno titolo a far parte dello stato patrimoniale anche i residui del Titolo II della spesa che, con la normativa del D.P.R. 194/1996, erano sostanzialmente relegati fra i conti d'ordine.

D) RATEI E RISCONTI E CONTRIBUTI AGLI INVESTIMENTI

Le poste comprese nella voce in questione sono state determinate nel rispetto del criterio di competenza temporale dei componenti economici della gestione, con funzioni di raccordo fra la competenza economica e quella finanziaria di alcune poste contabili. La macroclasse del passivo risulta consistentemente rivista sia dal punto di vista della classificazione in diverse tipologie sia sotto il profilo sostanziale

Contributi agli Investimenti

Il nuovo criterio di valutazione, prevede che il valore del bene è costituito dal costo lordo sostenuto dall'amministrazione e, di contro, l'ammontare del contributo viene imputato alla voce risconti per essere ridotto, ogni anno, di una quota di ammortamento attivo (calcolata con la stessa aliquota prevista per il bene finanziato) da iscrivere fra i ricavi dell'esercizio, e destinata a sterilizzare l'effetto della quota di ammortamento per la parte di investimento coperto da contributo.

La notevole durata del processo di ammortamento che, in particolar modo per gli immobili (ai quali si applicano le aliquote del 2-3%) dura fra 34 e 50 anni, rende necessario mettere in atto una struttura di gestione extracontabile molto importante e che è destinata ad accogliere una mole di dati sempre crescente, almeno per mezzo secolo.

	ANNO 2020	ANNO 2019
CREDITI VERSO LO STATO ED ALTRE AMMINISTRAZIONI PUBBLICHE PER LA PARTECIPAZIONE AL FONDO DI DOTAZIONE		
IMMOBILIZZAZIONI		
IMMOBILIZZAZIONI IMMATERIALI	33.276,59	14.635,15
IMMOBILIZZAZIONI MATERIALI	27.292.811,90	26.292.811,90
IMMOBILIZZAZIONI FINANZIARIE	1.102.323,41	1.102.323,41
TOTALE IMMOBILIZZAZIONI	27.144.022,36	27.409.770,46
ATTIVO CIRCOLANTE		
CREDITI	2.964.310,54	2.295.168,59
ATTIVITA' FINANZIARIE CHE NON COSTITUISCONO IMMOBILIZZI		
DISPONIBILITA' LIQUIDE	2.561.728,13	2.418.008,57
TOTALE ATTIVO CIRCOLANTE	5.526.038,67	4.713.177,16
RATEI E RISCONTI	1.047,01	1.050,87
TOTALE DELL'ATTIVO	33.798.873,38	32.123.998,49
	ANNO 2020	ANNO 2019
PATRIMONIO NETTO	20.654.105,33	19.660.511,07
FONDI PER RISCHI ED ONERI E ALTRO	260.248,20	272.439,12
DEBITI	5.135.061,31	5.044.143,18
RATEI E RISCONTI E CONTRIBUTI AGLI INVESTIMENTI	7.746.838,54	7.146.905,12
TOTALE DEL PASSIVO	33.798.873,38	32.123.998,49

CONTO ECONOMICO

L'elaborato accoglie, conformemente alla previsione del D.Lgs. 118/2011, i componenti positivi e negativi della gestione, evidenziandone il suo risultato lordo che, ulteriormente rettificato dai proventi ed oneri finanziari, dalle poste straordinarie e dalle imposte, giunge alla determinazione del risultato economico dell'esercizio.

La norma prevede che la contabilità economico patrimoniale rilevi i ricavi/proventi ed i costi/oneri. L'elemento che contraddistingue i costi dagli oneri ed i ricavi dai proventi è da ricercare essenzialmente nella natura delle transazioni che le pubbliche amministrazioni mettono in atto: quelle che si sostanziano in operazioni di scambio sul mercato (acquisizione e vendita) danno luogo a costi sostenuti e ricavi conseguiti, mentre quelle che non consistono in operazioni di scambio propriamente dette, in quanto più strettamente conseguenti ad attività istituzionali ed erogative (tributi, contribuzioni, trasferimenti di risorse, prestazioni, altro), danno luogo ad oneri sostenuti e proventi conseguiti.

In base a tale norma i componenti economici attivi e debbono essere correlati fra loro, al fine di mettere in atto in modo esaustivo il principio della competenza economica. Tali componenti vengono rilevati dalle risultanze della contabilità finanziaria e vengono rettificati, oltreché per le eccezioni previste nel ridetto principio 4.3, con le poste di assestamento e rettifica che vengono contabilizzate a fine esercizio al di fuori della contabilità finanziaria. Fra questi ultimi meritano particolare cenno gli ammortamenti, i ratei e i risconti ed, in ultimo, gli accantonamenti.

Una pur lieve differenza nella struttura formale del conto economico attuale rispetto a quello precedente e, soprattutto, la diversa natura dei contenuti delle singole voci oggi discendenti, a differenza del passato, dalla trasposizione in elementi economici delle scritture finanziarie adeguate al principio della competenza finanziaria potenziata, nonché la presenza di componenti ulteriori rispetto al passato (rappresentante, ad esempio, dagli accantonamenti), rendono incongruo un raffronto con il conto economico degli esercizi precedenti.

Il conto economico evidenzia un **UTILE DI ESERCIZIO** di euro 874.959,35.

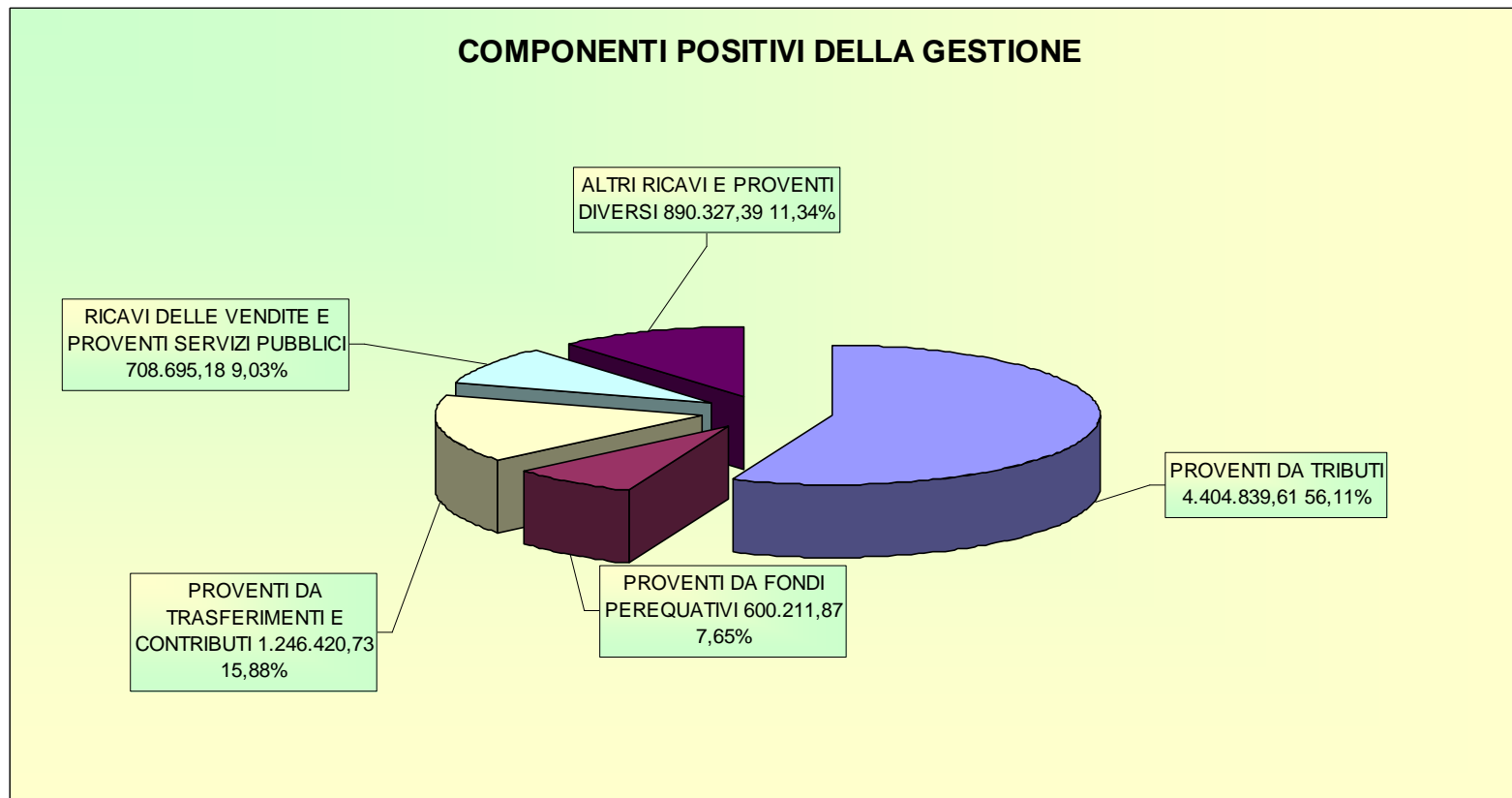
E' costituito dalle seguenti macrovoci:

CONTO ECONOMICO		2020	2019
A	COMPONENTI POSITIVI DELLA GESTIONE	7.850.494,78	7.660.866,77
B	COMPONENTI NEGATIVI DELLA GESTIONE	6.984.891,40	7.024.849,13
	RISULTATO DELLA GESTIONE (A-B)	865.603,38	636.017,64
C	PROVENTI ED ONERI FINANZIARI	28.539,66	-62.189,16
D	RETTIFICHE DI VALORE ATTIVITA' FINANZIARIE	-5.900,80	-118.797,73
E	PROVENTI ED ONERI STRAORDINARI	71.411,01	21.280,48
	IMPOSTE (IRAP)	84.693,90	84.315,42
RISULTATO ECONOMICO DELL'ESERCIZIO		874.959,35	391.995,81

A) COMPONENTI POSITIVI DELLA GESTIONE

Il primo gruppo di poste economiche è rappresentato dalle poste positive della gestione corrente dell'attività dell'Ente, che sono ammontati a complessivi euro 7.850.494,78, risultando così composti:

COMPONENTI POSITIVI DELLA GESTIONE		INCIDENZA %
PROVENTI DA TRIBUTI	4.404.839,61	56,11
PROVENTI DA FONDI PEREQUATIVI	600.211,87	7,65
PROVENTI DA TRASFERIMENTI E CONTRIBUTI	1.246.420,73	15,88
RICAVI DELLE VENDITE E PROVENTI SERVIZI PUBBLICI	708.695,18	9,03
ALTRI RICAVI E PROVENTI DIVERSI	890.327,39	11,34
TOTALE COMPONENTI POSITIVI DELLA GESTIONE	7.850.494,78	100,00



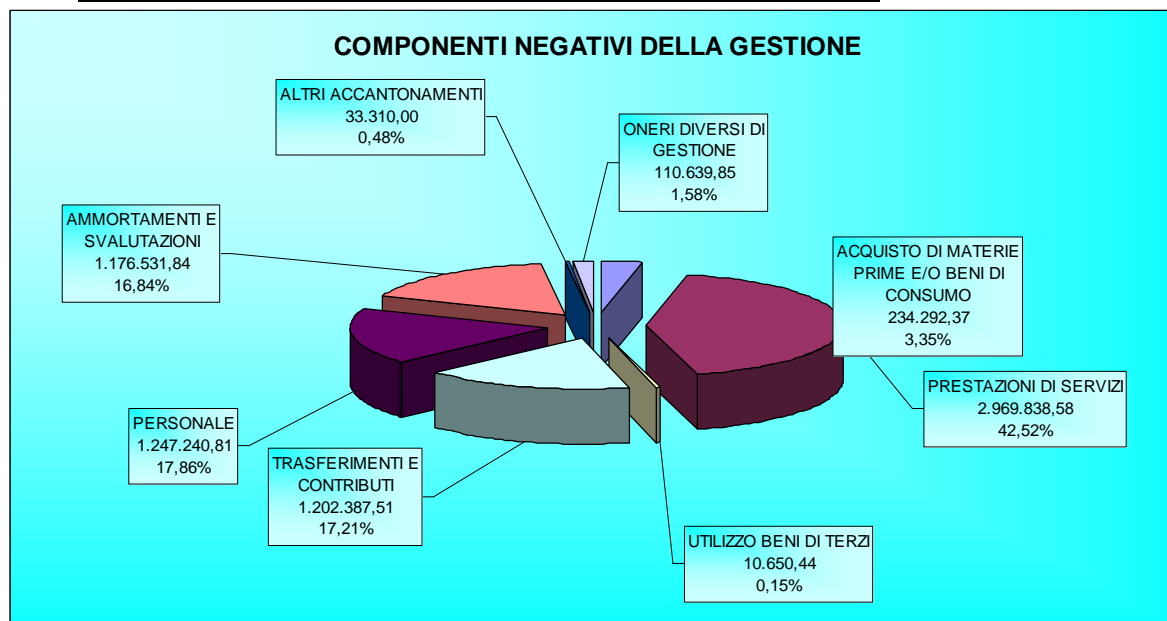
B) COMPONENTI NEGATIVI DELLA GESTIONE

La struttura scalare del conto economico prevede, per prima, la decurtazione dei componenti negativi della gestione (corrente), così da addivenire alla determinazione del risultato dell'attività ordinaria.

Riguardo agli accantonamenti che hanno un consistente impatto sulla struttura dei costi di esercizio, con l'armonizzazione, diventano economicamente rilevanti anche alcune poste determinate in sede di destinazione del risultato finanziario dell'esercizio, e precisamente quelle afferenti la parte accantonata, delle quali debbono essere rilevati gli effetti anche in questa sede. Si tratta degli accantonamenti per rischi e di altri accantonamenti fra i quali emerge in tutta la sua importanza, quello al fondo svalutazione crediti che è ricompreso, per effetto della specifica destinazione che gli viene attribuita dal piano dei conti integrato, nella voce B17 del conto economico. Nell'esercizio 2020 l'adeguamento dei relativi fondi ha fatto emergere la necessità di contabilizzare importi che, nel loro complesso, hanno generato un effetto negativo sul conto economico per euro 1.176.531,84.

I costi che stiamo commentando, in dettaglio, sono composti come segue:

COMPONENTI NEGATIVI DELLA GESTIONE		INCIDENZA %
ACQUISTO DI MATERIE PRIME E/O BENI DI CONSUMO	234.292,37	3,35
PRESTAZIONI DI SERVIZI	2.969.838,58	42,52
UTILIZZO BENI DI TERZI	10.650,44	0,15
TRASFERIMENTI E CONTRIBUTI	1.202.387,51	17,21
PERSONALE	1.247.240,81	17,86
AMMORTAMENTI E SVALUTAZIONI	1.176.531,84	16,84
ALTRI ACCANTONAMENTI	33.310,00	0,48
ONERI DIVERSI DI GESTIONE	110.639,85	1,58
TOTALE COMPONENTI POSITIVI DELLA GESTIONE	6.984.891,40	100,00



DIFFERENZA FRA COMPONENTI POSITIVI E NEGATIVI DELLA GESTIONE

Il risultato della gestione, costituito dalla differenza fra i componenti positivi e negativi, evidenzia un saldo positivo di € 865.603,38.

Sempre nel rispetto alla struttura scalare che il legislatore ha voluto dare al conto economico e conformemente ai correnti criteri di rappresentazione delle componenti del risultato d'esercizio, il risultato della gestione operativa viene inciso, al fine di determinare quello complessivo dell'esercizio, con le risultanze della gestione finanziaria, dalle rettifiche di valore delle attività finanziarie e con il saldo della successiva classe delle componenti straordinarie.

C) PROVENTI ED ONERI FINANZIARI

I proventi ed oneri finanziari accolgono i proventi da partecipazioni, gli altri proventi finanziari (compresi gli interessi attivi), gli interessi e gli altri oneri finanziari. La gestione finanziaria ha inciso positivamente per € 28.539,66.

E) PROVENTI ED ONERI STRAORDINARI

L'ultimo raggruppamento del conto economico accoglie le poste aventi carattere straordinario. Sono qui indicate, le plus e minusvalenze derivanti dalla gestione del patrimonio, le insussistenze e sopravvenienze dell'attivo e del passivo e gli altri proventi ed oneri specificamente caratterizzati dalla straordinarietà.

Gli elementi straordinari hanno inciso positivamente per € 71.411,01.

CONTO ECONOMICO		2020
A	COMPONENTI POSITIVI DELLA GESTIONE	7.850.494,78
B	COMPONENTI NEGATIVI DELLA GESTIONE	6.984.891,40
	RISULTATO DELLA GESTIONE (A-B)	865.603,38
C	PROVENTI ED ONERI FINANZIARI	28.539,66
D	RETTIFICHE DI VALORE ATTIVITA' FINANZIARIE	-5.900,80
E	PROVENTI ED ONERI STRAORDINARI	71.411,01
	IMPOSTE (IRAP)	84.693,90
RISULTATO ECONOMICO DELL'ESERCIZIO		874.959,35